



**B@SE INFO ECO 13**

**BASE DE DONNEES ECONOMIQUES  
DES BOUCHES-DU-RHÔNE**

---

**Communauté d'Agglomération du Pays d'Aubagne et de l'Etoile  
(Hors St-Zacharie)**

**Données Intercommunales**

**2011**



Mise à jour du 08/05/2011



Le regroupement **Communauté d'Agglomération du Pays d'Aubagne et de l'Etoile (Hors St-Zacharie)** contient les communes suivantes :

- AUBAGNE
- AURIOL
- BELCODENE
- CADOLIVE
- CUGES LES PINS
- LA BOUILLADISSE
- LA DESTROUSSE
- LA PENNE SUR HUVEAUNE
- PEYPIN
- ROQUEVAIRE
- SAINT SAVOURNIN

# SOMMAIRE

<u>Agriculture</u> .....	4
<u>Aménagements</u> .....	6
<u>Artisanat</u> .....	8
<u>Commerce</u> .....	9
<u>Démographie</u> .....	11
<u>Emploi - Chômage</u> .....	15
<u>Enseignement</u> .....	22
<u>Etablissements</u> .....	24
<u>Fiscalite - Finances</u> .....	26
<u>Immobilier - Logement</u> .....	27
<u>Industrie - Construction</u> .....	28
<u>Services</u> .....	32
<u>Tourisme</u> .....	38

## Recensement Agricole

Les données communiquées tiennent compte du secret statistique : seule la ligne total comptabilise les valeurs se référant à une ou deux exploitations.

Occupation du territoire

## Agriculture

	Superficie (ha)
Céréales	35,36
Cultures industrielles	8,45
Fourrages	19,65
Superficie toujours en herbe (STH)	31,05
Pommes de terre et tubercules	21,63
Légumes frais (y compris fraises et melons)	168,80
Vignes	254,74
Cultures permanentes entretenues	118,07
Autres cultures	11,87
Jachères	111
Terres labourables	338,65
Superficie agricole utilisée (SAU)	976,95
Autres utilisations *	1 697,28
Superficie totale	2 688,72

\* Sols des bâtiments et cours, Peupleraies en plein, Bois et forêt des exploitations, Lande non productive, friche, territoire non agricole

Répartition des exploitations en fonction de leur orientation économique (OTEX)

	Exploitations	Part en %
Toutes Orientations	323	800
Grandes cultures	41	40,10
Maraîchage, horticulture	36	32
Viticulture, fruits	180	406,50
Herbivores	3	2,60
Porcins, volailles	0	0
Elevages	0	0
Autres	42	55,90

Sources : Direction Régionale de l'Alimentation, de l'Agriculture et de la Forêt Paca - DRAAF Paca , Chambre d'Agriculture des Bouches-du-Rhône  
 Pour plus d'infos : [draaf.paca.agriculture.gouv.fr/](http://draaf.paca.agriculture.gouv.fr/), [www.agri13.fr](http://www.agri13.fr)

## Recensement Agricole

Les données communiquées tiennent compte du secret statistique : seule la ligne total comptabilise les valeurs se référant à une ou deux exploitations.

Les exploitations et superficies agricoles utilisées (SAU)

### Agriculture

Surface des exploitations	Exploitations	SAU (ha)
moins de 20 ha*	318	783,91
20 et moins de 50 ha	0	0
50 et moins de 100 ha	0	0
100 et moins de 200 ha	0	0
200 ha et plus	0	0
<b>TOTAL</b>	<b>323</b>	<b>991,44</b>

Statut des exploitations

Statut des exploitations	Exploitations	SAU (ha)
Exploitant individuel	311	909,24
GAEC	0	0
EARL	3	28,76
Autres sociétés	3	8,22
Total sociétés	6	36,98
Autres statuts	0	0
<b>TOTAL</b>	<b>323</b>	<b>991,44</b>

L'emploi agricole

Actifs agricoles	Nombre	UTA
Chefs d'exploitation et coexploitants	326	194
* dont pluri-actifs	55	20
Conjoints non coexploitants	123	37
Salariés permanents	68	56
Salariés saisonniers	663	12
Autres actifs familiaux	52	27
<b>TOTAL</b>	<b>1 321</b>	<b>398</b>

Chefs d'exploitation et coexploitants par tranche d'âge

	Nombre	Part en %
Chefs ayant moins de 40 ans	36	11,04
Chefs ayant entre 40 et 49 ans	50	15,34
Chefs ayant entre 50 et 59 ans	84	25,77
Chefs ayant de 60 ans et plus	143	43,87
<b>TOTAL</b>	<b>326</b>	<b>800</b>

Sources : Direction Régionale de l'Alimentation, de l'Agriculture et de la Forêt Paca - DRAAF Paca , Chambre d'Agriculture des Bouches-du-Rhône  
 Pour plus d'infos : [draaf.paca.agriculture.gouv.fr/](http://draaf.paca.agriculture.gouv.fr/), [www.agri13.fr](http://www.agri13.fr)

## Recensement Agricole

Les données communiquées tiennent compte du secret statistique : seule la ligne total comptabilise les valeurs se référant à une ou deux exploitations.

# Agriculture

### Productions végétales

	Surface
Tomates	3,66
Salades	91,45
Courgettes	4,23
Melons	4,08
Concombres	0,12
Aubergines	0,88
Poivrons	0,79
Pêches, brugnons et nectarines	12,67
Poires	0
Pommes	0
Abricots	12,58
Olives	47,51
Raisin de table	25,22
Blé dur	7,50
Riz	0
Pommes de terre de consommation	21,63
Vins AOC	54,52
Vins de Pays et Vins de Table	156,96

### Productions animales

	Têtes
Effectif Bovins	0
Effectif Ovins	0

Sources : Direction Régionale de l'Alimentation, de l'Agriculture et de la Forêt Paca - DRAAF Paca , Chambre d'Agriculture des Bouches-du-Rhône  
 Pour plus d'infos : [draaf.paca.agriculture.gouv.fr/](http://draaf.paca.agriculture.gouv.fr/), [www.agri13.fr](http://www.agri13.fr)

Les plus grands projets et opérations (en montant d'investissement)

# Aménagements

	Commune	Etat du projet	Montant*	Commentaires
TRAMWAY AUBAGNAIS	LA PENNE SUR HUVEAUNE	DECIDE	120	La mise en ligne du tramway (TCSP) est prévue d'ici 2014 entre la Penne sur Huveaune et la ZI des Paluds (zone des Gargues), via la gare d'Aubagne Centre et le quartier du Charrel (13 km). Cet axe de 7 km longera le lit de l'Huveaune. Le projet de cette ligne devrait s'associer avec celui de la réouverture de la voie de Valdonne. Le futur tramway sera gratuit. Un nouveau parking sera créé au pôle d'échange, sur l'esplanade occupée actuellement par la SNCF.
REOUVERTURE DE LA VOIE AUBAGNE - VALDONNE	AUBAGNE	ANNONCE	50	Projet de réouverture de l'ancienne voie ferrée Aubagne Valdonne (14 km), pour y développer le transport en commun en site propre (TCSP), destiné à desservir l'ensemble des villages de la frange orientale du massif de l'Etoile. Une étude de faisabilité a été consultée en 2006-2007 par le bureau d'études marseillais Eureka TTK, pour un montant de 70 000€ subventionnés en partie par la Région et le CG13.
LYCEE DE LA BOUILLADISSE	LA BOUILLADISSE	ANNONCE	30	Construction du lycée de la Bouilladisse. Lancement des appels d'offres : 2ème trimestre 2009 - début des travaux : 3ème trimestre 2009
COLLEGE FREDERIC JOLIO CURIE	AUBAGNE	ENGAGE	21,60	Construction d'un nouveau collège de 600 élèves et 450 1/2 pensionnaires, parking de 68 places, 6 logements de fonction (7080 m <sup>2</sup> sur un terrain de 22455 m <sup>2</sup> ) à Castel Margot. Terrassement : mars 2009-2008 : études, consultations, passation des marchés. 2009 : travaux de construction. Il s'agit d'une reconstruction délocalisée de l'actuel collège Joliot Curie d'Aubagne. Des panneaux solaires seront installés. Livraison décembre 2010.
ECHANGEUR DE BELCODENE - A52	AUBAGNE	ANNONCE	13	Projet d'échangeur de Belcodène sur l'A52, pour désengorger la zone et ventiler la circulation abondante. Escota est d'accord pour relancer des études, mais souhaite un financement public. Or le CG 13 refuse de payer pour cet ouvrage privé. Les maires du secteur pensent que les sommes engagées pour élargir l'autoroute pourrait inclure cet échangeur. D'ici 2013, 50 M€ seront investis par Escota pour créer de nouvelles voies entre Pas de Trets et Pont de l'Etoile.
PLAN HOPITAL 2007 - AUBAGNE	AUBAGNE	ENGAGE	10	Plan Hôpital 2007. Clinique La Casamance
CASERNE DES POMPIERS	AUBAGNE	ANNONCE	8	Déménagement des pompiers depuis la caserne des Défensions, vers la nouvelle caserne à Campagne Roux, sur un terrain de 2,6ha. Début des travaux : juin 2009, livraison prévue au 3ème trimestre 2010. Pose de la 1ère pierre 05/06/09.
PACA 2M	AUBAGNE	ENGAGE	5,90	PACA2M : plateforme de traitement de surface par pulvérisation cathodique unique en Europe. Projet labellisé par le pôle Optitec. L'ensemble (machine de nettoyage + machine de dépôt) sera hébergé dans une salle blanche de 700 m <sup>2</sup> . Mise en service en février 2010. La plateforme permettra de traiter des pièces de 2m de diamètre et de 40cm d'épaisseur (le double de ce qui se fait habituellement). Cilas est filiale d'EADS elle-même filiale d'Areva.
MAISON D'ACCUEIL SPECIALISEE, LE FOYER DU GARLABAN	AUBAGNE	ANNONCE	5,89	L'ARAIMC (association régionale d'aide aux infirmes moteurs cérébraux et polyhandicapés) vient de déposer un permis de construire (juin 2009) pour la réalisation d'une MAS (maison d'accueil spécialisée), le Foyer du Garlaban. Sur un terrain de 5ha, l'établissement de 2772 m <sup>2</sup> de shon va offrir 20 nouvelles places, dont 18 d'accueil permanent et de d'accueil temporaire. Investissement total : 5,89 M€. Effectif embauché : 50 ETP.
UNITE DE TRAITEMENT DES DECHETS PLASTIQUES	AUBAGNE	ANNONCE	5	Le groupe TESTA veut créer sur la région PACA une nouvelle unité de traitement des déchets plastiques, et recherche des terrains de 2,5 ha pour construire 5000m <sup>2</sup> d'usine.

\* de l'investissement en millions d'euros

Sources : CCI Marseille Provence

 Pour plus d'infos : [www.ccimp.com/ressources\\_eco](http://www.ccimp.com/ressources_eco)

Les plus grandes zones d'activités (en surface totale brute)

# Aménagements

 Consultez l'observatoire des zones d'activités <http://www.poles-activites13.com>

	Surface totale brute (ha)	Surface disponible (ha)	Nombre d'entreprises implantées *	Nombre d'emplois
Les Paluds I et II	120	0	620	6 500
Saint Mitre - Braye de Cau	55	0	187	2 339
La Martelle / Pastré	43	0	57	2 557
Parc de Napollon	36	0	179	1 099
Pôle de l'Aumone	32	0	0	0
ZA de Valdonne	16	0	40	140
Pujol I et II	11	0	54	232
Les Vaux	10	0	23	314
ZA Saint Estève	8	1,10	12	126
Souque Nègre	4,70	0	20	100

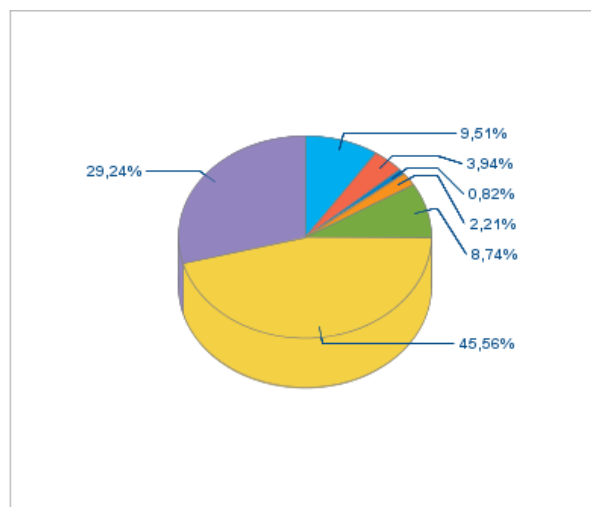
\* Estimation

Sources : CCI Marseille Provence, CCI du Pays d'Arles, Direction départementale des territoires et de la mer - DDTM13  
 Pour plus d'infos : [www.ccimp.com/ressources\\_eco](http://www.ccimp.com/ressources_eco), [www.arles.cci.fr](http://www.arles.cci.fr), [www.ddtm13.org/](http://www.ddtm13.org/)

## Les entreprises artisanales

# Artisanat

SECTEUR D'ACTIVITE	Nombre d'entreprises
Alimentation	198
Travail des Métaux	82
Textile, Habillement, Cuir	17
Bois et Ameublement	46
Autres Fabrications	182
Bâtiment	949
Transport, Réparation, autres Services	609
TOTAL	2 083

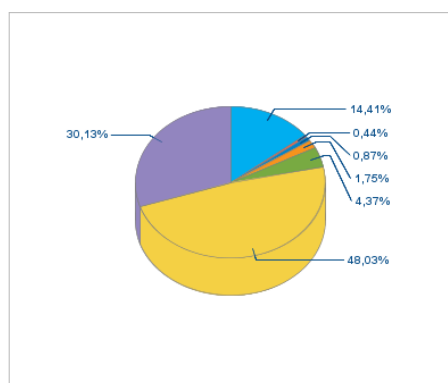


● Alimentation ● Travail des Métaux ● Textile, Habillement, Cuir  
● Bois et Ameublement ● Autres Fabrications ● Bâtiment  
● Transport, Réparation, autres Services

## Immatriculations et radiations

SECTEURS D'ACTIVITE	Immatriculation	Taux d'immatriculation	Radiation	Taux de radiation	Solde
Alimentation	33	16,92	29	14,87	4
Travail des Métaux	1	1,18	4	4,71	-3
Textile, Habillement, Cuir	2	9,52	6	28,57	-4
Bois et Ameublement	4	8,70	5	10,87	-1
Autres Fabrications	10	5,35	16	8,56	-6
Bâtiment	110	12	77	8,40	33
Transport, Réparation, autres Services	69	11,46	66	10,96	3
TOTAL	229	11,15	203	9,89	26

## Part des immatriculations en %



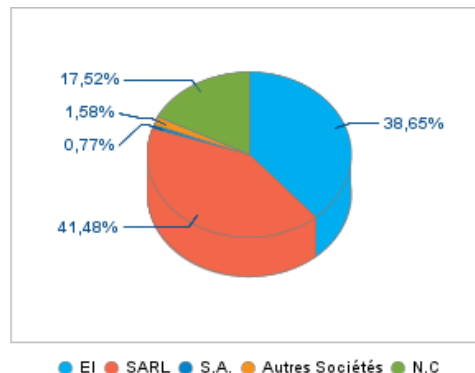
● Alimentation ● Travail des Métaux ● Textile, Habillement, Cuir  
● Bois et Ameublement ● Autres Fabrications ● Bâtiment  
● Transport, Réparation, autres Services

**Sources : Chambre de Métiers et de l'Artisanat des Bouches-du-Rhône**  
 Pour plus d'infos : [www.cma13.fr](http://www.cma13.fr)

Les statuts juridiques

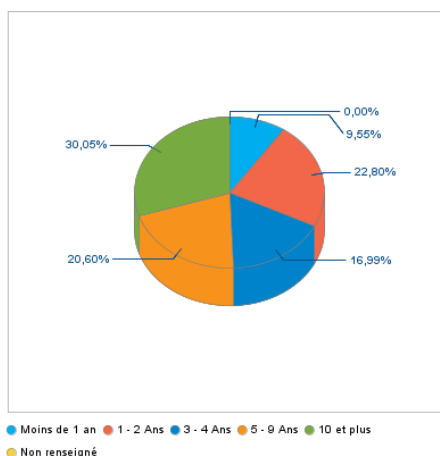
# Artisanat

	Nombre d'entreprises
EI	805
SARL	864
S.A.	16
Autres Sociétés	33
TOTAL	2 083



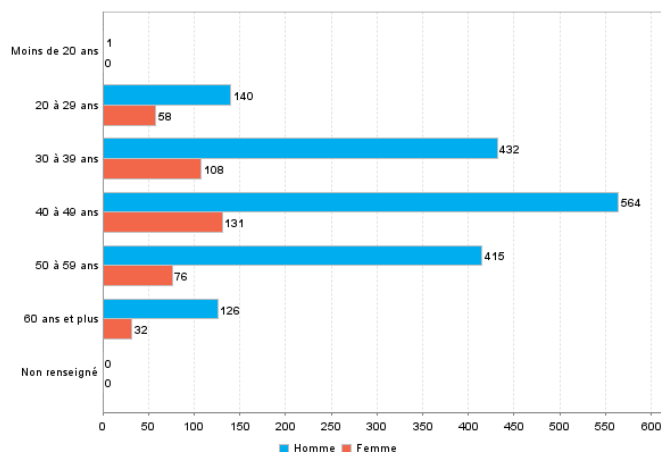
Ancienneté

Duree de vie	Nombre d'entreprises
Moins de 1 an	199
1 - 2 Ans	475
3 - 4 Ans	354
5 - 9 Ans	429
10 et plus	626
Non renseigné	0
TOTAL	2 083



Les chefs d'entreprise

Age	Homme	Femme	Total	%
Moins de 20 ans	1	0	1	0,05
20 à 29 ans	140	58	198	9,51
30 à 39 ans	432	108	540	25,92
40 à 49 ans	564	131	695	33,37
50 à 59 ans	415	76	491	23,57
60 ans et plus	126	32	158	7,59
Non renseigné	0	0	0	0
Total	1 678	405	2 083	100



Sources : Chambre de Métiers et de l'Artisanat des Bouches-du-Rhône  
 Pour plus d'infos : [www.cma13.fr](http://www.cma13.fr)

## Les établissements

# Commerce

	0 à 9 salariés	10 à 19 salariés	20 à 49 salariés	50 à 99 salariés	100 à 199 salariés	200 salariés et +	Inconnu	Total	%
Commerce et réparation d'automobiles et de motocycles	214	11	3	4	0	0	24	256	13,77
Commerce de gros, à l'exception des automobiles et des motocycles	480	31	13	5	1	0	47	577	31,04
Commerce de détail, à l'exception des automobiles et des motocycles	845	38	17	4	1	3	118	1 026	55,19
<b>Total</b>	<b>1 539</b>	<b>80</b>	<b>33</b>	<b>13</b>	<b>2</b>	<b>3</b>	<b>189</b>	<b>1 859</b>	<b>100</b>

NAF 2008 Niveau 2

## Créations

2009	Créations	
G Commerce ; réparation d'automobiles et de motocycles		276
<b>Total commerce</b>		<b>276</b>

## Défaillances

2009	Défaillances	
G Commerce ; réparation d'automobiles et de motocycles		42
<b>Total commerce</b>		<b>42</b>

Sources : insee, CCI Marseille Provence, CCI du Pays d'Arles  
 Pour plus d'infos : [www.insee.fr](http://www.insee.fr), [www.ccimp.com/ressources\\_eco](http://www.ccimp.com/ressources_eco), [www.arles.cci.fr](http://www.arles.cci.fr)

Les plus grands employeurs du commerce (ressortissants de plus de 200 salariés : CCIMP et CCIPA)

## Commerce

	Site internet	Effectif de l'établissement
CANAVESE	---	159

Emploi salarié (Champ Unedic)

2008	Femmes	Hommes	Total	Etablissements
Commerce ; réparation d'automobiles et de motocycles	3 283	4 085	7 368	761
Total Commerces	3 283	4 085	7 368	761

NAF 2008 - A21

Sources : Pôle Emploi, insee, CCI Marseille Provence, CCI du Pays d'Arles

 Pour plus d'infos : [www.pole-emploi.fr](http://www.pole-emploi.fr), [www.insee.fr](http://www.insee.fr), [www.ccimp.com/ressources\\_eco](http://www.ccimp.com/ressources_eco), [www.arles.cci.fr](http://www.arles.cci.fr)

## Enquête annuelle de recensement

# Démographie



Statistiques annuelles des naissances et décès domiciliés

Nombre total d'enfants nés vivants	1 142
Nombre total de décès	880

## Recensement de la Population



Population

2007	
Population municipale	96 392
Population comptée à part	942
Population totale	97 334
Superficie en Km <sup>2</sup>	217,67
Densité au Km <sup>2</sup>	447,16

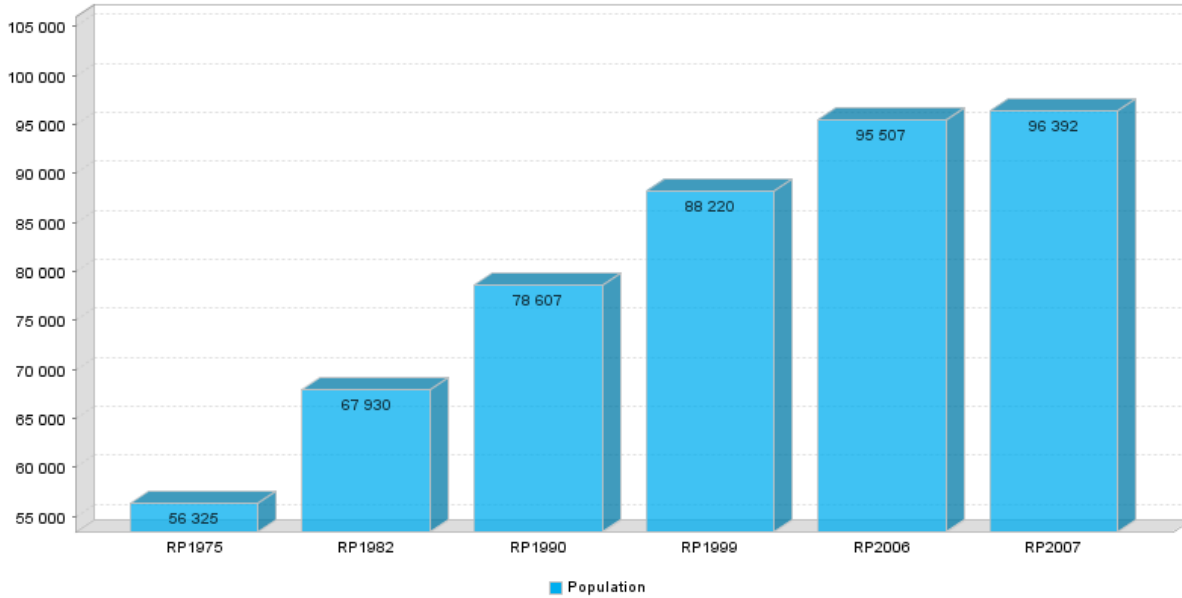
Sources : insee

Pour plus d'infos : [www.insee.fr](http://www.insee.fr)



Evolution de la population

# Démographie



Répartition par âge

	Hommes	Femmes	Part des femmes en %	Ensemble	%
dont 100 ans ou plus	1	20	95	21	0

Sources : insee

Pour plus d'infos : [www.insee.fr](http://www.insee.fr)

## Recensement de la Population

## Démographie

### Répartition par ménage

	Nombre
1 personne	9 945
2 personnes	12 225
3 personnes	7 097
4 personnes	6 212
5 personnes	1 889
6 personnes ou plus	562
Ensemble des ménages	37 932

### Catégorie socioprofessionnelle

	TOTAL	En %
Agriculteurs exploitants	221	0,28
Artisans, commerçants et chefs d'entreprise	2 936	3,74
Cadres et professions intellectuelles supérieures	6 757	8,60
Professions intermédiaires	12 278	15,62
Employés	14 136	17,99
Ouvriers	8 177	10,40
Retraités	19 571	24,90
Autres sans activité professionnelle	14 517	18,47
Total	78 593	100

### Population par situation quant à l'immigration

	Hommes	Femmes	Total
Immigrés	2 639	591	3 230
Non immigrés	43 820	47 166	90 986
Total immigrés et non immigrés	46 457	49 935	96 392

Sources : insee  
 Pour plus d'infos : [www.insee.fr](http://www.insee.fr)

Assedic - Etablissements

# Emploi - Chômage

## Emploi salarié (Champ Unedic)

	Femmes	Hommes	Total	Etablissements
AZ Agriculture, sylviculture et pêche	0	0	0	0
BZ Industries extractives	2	39	41	2
CA Fabrication de denrées alimentaires, de boissons et de produits à base de tabac	264	288	552	65
CB Fabrication de textiles, industries de l'habillement, industrie du cuir et de la chaussure	23	10	33	6
CC Travail du bois, industries du papier et imprimerie	66	101	167	21
CD Cokéfaction et raffinage	0	0	0	0
CE Industrie chimique	48	126	174	9
CF Industrie pharmaceutique	12	18	30	1
CG Fabrication de produits en caoutchouc et en plastique ainsi que d'autres produits minéraux non métalliques	293	420	713	41
CH Métallurgie et fabrication de produits métalliques à l'exception des machines et des équipements	33	253	286	27
CI Fabrication de produits informatiques, électroniques et optiques	90	253	343	14
CJ Fabrication d'équipements électriques	23	99	122	7
CK Fabrication de machines et équipements n.c.a.	21	222	243	16
CL Fabrication de matériels de transport	13	35	48	4
CM Autres industries manufacturières ; réparation et installation de machines et d'équipements	106	344	450	58
DZ Production et distribution d'électricité, de gaz, de vapeur et d'air conditionné	0	1	1	1
EZ Production et distribution d'eau ; assainissement, gestion des déchets et dépollution	41	233	274	10
FZ Construction	280	2 138	2 418	420
GZ Commerce ; réparation d'automobiles et de motocycles	3 137	3 934	7 071	777
HZ Transports et entreposage	161	594	755	73
IZ Hébergement et restauration	451	473	924	159
JA Edition, audiovisuel et diffusion	58	74	132	25
JB Télécommunications	15	49	64	7
JC Activités informatiques et services d'information	169	304	473	42
KZ Activités financières et d'assurance	570	469	1 039	108
LZ Activités immobilières	130	77	207	74
LI dont : loyers imputés des logements occupés par leur propriétaire	0	0	0	0
MA Activités juridiques, comptables, de gestion, d'architecture, d'ingénierie, de contrôle et d'analyses techniques	743	724	1 467	185
MB Recherche-développement scientifique	11	12	23	3
MC Autres activités spécialisées, scientifiques et techniques	241	178	419	64
NZ Activités de services administratifs et de soutien	982	1 016	1 998	158
OZ Administration publique	38	16	54	6
PZ Enseignement	151	72	223	42

## Emploi - Chômage

	Femmes	Hommes	Total	Etablissements
QA Activités pour la santé humaine	1 058	302	1 360	155
QB Hébergement médico-social et social et action sociale sans hébergement	1 453	429	1 882	55
RZ Arts, spectacles et activités récréatives	109	159	268	76
SZ Autres activités de services	509	321	830	187
TZ Activités des ménages en tant qu'employeurs ; activités indifférenciées des ménages en tant que producteurs de biens et services pour usage propre	0	0	0	0
UZ Activités extra-territoriales	0	0	0	0
ZZ Activité inconnue	0	0	0	0
<b>Total</b>	<b>11 301</b>	<b>13 783</b>	<b>25 084</b>	<b>2 898</b>

NAF 2008 - A38

**Sources : Pôle Emploi**

 Pour plus d'infos : [www.pole-emploi.fr](http://www.pole-emploi.fr)

## Recensement de la Population

Population active totale par sexe, âge et type d'activité 1/2

# Emploi - Chômage

### Ensemble

Age atteint l'année du RP	Population active	Taux d'activité	Ayant un emploi	Chômeurs	Taux de chômage
15-19	1 189	N.C.	893	296	24,89
20-24	3 891	N.C.	3 002	889	22,85
25-29	4 874	N.C.	4 141	733	15,04
30-34	5 663	N.C.	5 034	629	11,11
35-39	6 421	N.C.	5 766	655	10,20
40-44	6 723	N.C.	6 114	609	9,06
45-49	6 018	N.C.	5 584	434	7,21
50-54	5 239	N.C.	4 854	385	7,35
55-59	3 580	N.C.	3 304	276	7,71
60-64	714	N.C.	647	67	9,38
65 ou +	274	N.C.	262	12	4,38
<b>Total</b>	<b>44 583</b>	<b>N.C.</b>	<b>39 598</b>	<b>4 985</b>	<b>11,18</b>

### Hommes

Age atteint l'année du RP	Population active	Taux d'activité	Ayant un emploi	Chômeurs	Taux de chômage
15-19	757	N.C.	569	188	24,83
20-24	2 079	N.C.	1 599	480	23,09
25-29	2 500	N.C.	2 148	352	14,08
30-34	2 926	N.C.	2 666	260	8,89
35-39	3 348	N.C.	3 065	283	8,45
40-44	3 420	N.C.	3 145	275	8,04
45-49	3 069	N.C.	2 880	189	6,16
50-54	2 722	N.C.	2 551	171	6,28
55-59	1 887	N.C.	1 737	150	7,95
60-64	415	N.C.	368	47	11,33
65 ou +	121	N.C.	114	7	5,79
<b>Total</b>	<b>23 244</b>	<b>N.C.</b>	<b>20 841</b>	<b>2 403</b>	<b>10,34</b>

Sources : insee

 Pour plus d'infos : [www.insee.fr](http://www.insee.fr)

## Recensement de la Population



Population active totale par sexe, âge et type d'activité 2/2

# Emploi - Chômage

### Femmes

Age atteint l'année du RP	Population active	Taux d'activité	Ayant un emploi	Chômeurs	Taux de chômage
15-19	432	N.C.	324	108	25
20-24	1 812	N.C.	1 403	409	22,57
25-29	2 374	N.C.	1 993	381	16,05
30-34	2 737	N.C.	2 368	369	13,48
35-39	3 073	N.C.	2 701	372	12,11
40-44	3 303	N.C.	2 969	334	10,11
45-49	2 949	N.C.	2 704	245	8,31
50-54	2 517	N.C.	2 303	214	8,50
55-59	1 693	N.C.	1 567	126	7,44
60-64	299	N.C.	279	20	6,69
65 ou +	153	N.C.	148	5	3,27
<b>Total</b>	<b>21 339</b>	<b>N.C.</b>	<b>18 757</b>	<b>2 582</b>	<b>12,10</b>

Sources : insee

 Pour plus d'infos : [www.insee.fr](http://www.insee.fr)

## Recensement de la Population

# Emploi - Chômage

Emploi au lieu de travail - Population active occupée par sexe, statut et activité économique - 1/2

### Ensemble

	Emploi total	%	Non salariés	Salariés
Agriculture, sylviculture et pêche	356	1,05	188	168
Industries extractives, énergie, eau, gestion des déchets et dépollution	471	1,39	14	457
Fabrication de denrées alimentaires, de boissons et de produits à base de tabac	620	1,83	48	572
Cokéfaction et raffinage	4	0,01	0	4
Fabrication d'équipements électriques, électroniques, informatiques ; fabrication de machines	925	2,74	35	890
Fabrication de matériels de transport	51	0,15	4	47
Fabrication d'autres produits industriels	1 894	5,60	203	1 691
Construction	2 323	6,87	571	1 752
Commerce ; réparation d'automobiles et de motocycles	7 195	21,28	761	6 434
Transports et entreposage	1 201	3,55	105	1 096
Hébergement et restauration	942	2,79	185	757
Information et communication	701	2,07	119	582
Activités financières et d'assurance	952	2,82	53	899
Activités immobilières	488	1,44	131	357
Activités scientifiques et techniques ; services administratifs et de soutien	3 171	9,38	571	2 600
Administration publique, enseignement, santé humaine et action sociale	10 881	32,19	987	9 894
Autres activités de services	1 630	4,82	315	1 315
<b>Total</b>	<b>33 805</b>	<b>100</b>	<b>4 290</b>	<b>29 515</b>

### Hommes

	Emploi total	%	Non salariés	Salariés
Agriculture, sylviculture et pêche	244	1,37	132	112
Industries extractives, énergie, eau, gestion des déchets et dépollution	325	1,83	11	314
Fabrication de denrées alimentaires, de boissons et de produits à base de tabac	351	1,97	34	317
Cokéfaction et raffinage	4	0,02	0	4
Fabrication d'équipements électriques, électroniques, informatiques ; fabrication de machines	755	4,24	35	720
Fabrication de matériels de transport	36	0,20	4	32
Fabrication d'autres produits industriels	1 305	7,33	152	1 153
Construction	2 105	11,83	556	1 549
Commerce ; réparation d'automobiles et de motocycles	4 027	22,63	516	3 511
Transports et entreposage	860	4,83	73	787
Hébergement et restauration	473	2,66	101	372
Information et communication	470	2,64	94	376
Activités financières et d'assurance	466	2,62	49	417
Activités immobilières	217	1,22	78	139
Activités scientifiques et techniques ; services administratifs et de soutien	1 852	10,41	413	1 439
Administration publique, enseignement, santé humaine et action sociale	3 668	20,61	466	3 202
Autres activités de services	638	3,59	134	504
<b>Total</b>	<b>17 796</b>	<b>100</b>	<b>2 848</b>	<b>14 948</b>

Sources : insee

 Pour plus d'infos : [www.insee.fr](http://www.insee.fr)

## Recensement de la Population

# Emploi - Chômage

Emploi au lieu de travail - Population active occupée par sexe, statut et activité économique - 2/2

### Femmes

	Emploi total	%	Non salariés	Salariés
Agriculture, sylviculture et pêche	112	0,70	56	56
Industries extractives, énergie, eau, gestion des déchets et dépollution	146	0,91	3	143
Fabrication de denrées alimentaires, de boissons et de produits à base de tabac	269	1,68	14	255
Cokéfaction et raffinage	0	0	0	0
Fabrication d'équipements électriques, électroniques, informatiques ; fabrication de machines	170	1,06	0	170
Fabrication de matériels de transport	15	0,09	0	15
Fabrication d'autres produits industriels	589	3,68	51	538
Construction	218	1,36	15	203
Commerce ; réparation d'automobiles et de motocycles	3 168	19,79	245	2 923
Transports et entreposage	341	2,13	32	309
Hébergement et restauration	469	2,93	84	385
Information et communication	231	1,44	25	206
Activités financières et d'assurance	486	3,04	4	482
Activités immobilières	271	1,69	53	218
Activités scientifiques et techniques ; services administratifs et de soutien	1 319	8,24	158	1 161
Administration publique, enseignement, santé humaine et action sociale	7 213	45,06	521	6 692
Autres activités de services	992	6,20	181	811
Total	16 009	100	1 442	14 567

Sources : insee

 Pour plus d'infos : [www.insee.fr](http://www.insee.fr)

## Recensement de la Population

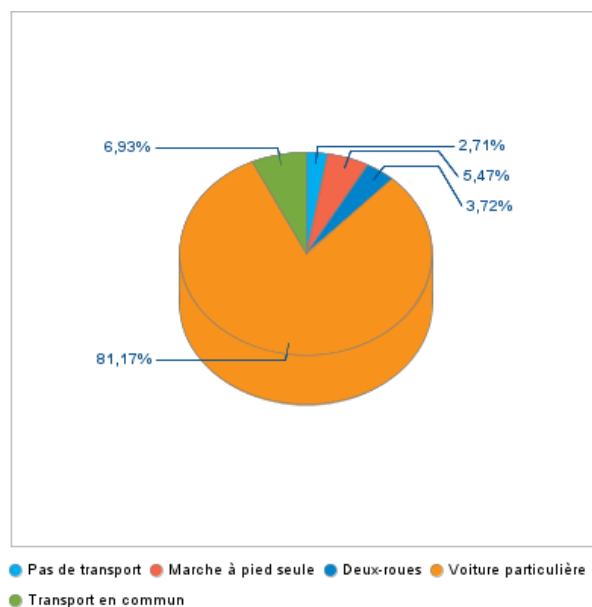
# Emploi - Chômage

Navettes domicile-travail des actifs ayant un emploi

	Commune de résidence - Total	Autre commune du dépt. de résidence - Total	Autre dépt. de la région de résidence - Total	Commune de résidence - Hommes	Autre commune du dépt. de résidence - Hommes	Autre dépt. de la région de résidence - Hommes	Commune de résidence - Femmes	Autre commune du dépt. de résidence - Femmes	Autre dépt. de la région de résidence - Femmes
15 à 19 ans	368	497	16	230	328	12	138	170	4
20 à 24 ans	0	1 808	88	587	920	58	495	888	30
25 à 29 ans	0	2 624	199	609	1 368	144	531	1 256	56
30 à 39 ans	3 373	6 992	300	1 777	3 647	202	1 596	3 345	98
40 à 49 ans	3 763	7 715	230	1 741	4 194	146	2 021	3 521	85
50 ans ou plus	3 139	5 898	135	1 445	3 256	100	1 694	2 642	35
Total	12 865	25 534	0	6 389	13 712	0	6 475	11 822	0

Moyens de transport

	Total
Pas de transport	1 079
Marche à pied seule	2 179
Deux-roues	1 482
Voiture, Camion, Fourgonnettes	32 348
Transport en commun	2 763
Total	39 851



Sources : insee  
 Pour plus d'infos : [www.insee.fr](http://www.insee.fr)

## Caractéristique des chômeurs

### Demande d'emploi en fin de mois (DEFM catégorie ABC)\*

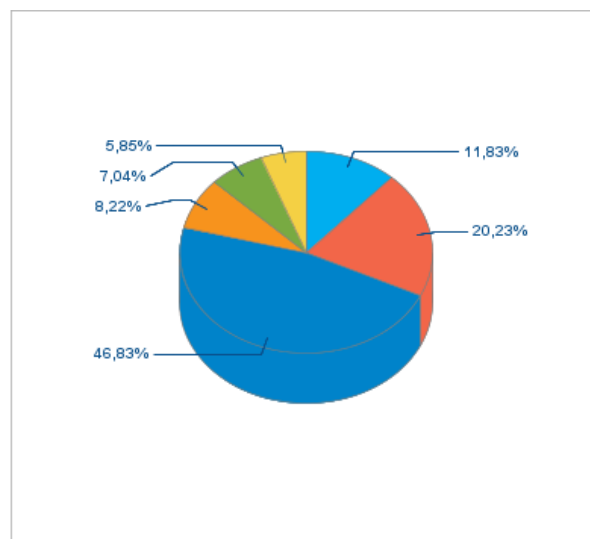
# Emploi - Chômage

Par niveau de qualification

	Valeur
Ouvriers qualifiés	712
Employés non qualifiés	1 218
Employés qualifiés	2 819
Techniciens, dessinateurs et Agents de maîtrise	495
Cadres	424
Total	6 020

au 31/12

Par respect du secret statistique, seule la ligne "Total" comptabilise les valeurs comprises entre 1 et 4.



● Ouvriers qualifiés ● Employés non qualifiés ● Employés qualifiés  
 ● Techniciens, dessinateurs et Agents de maîtrise ● Cadres ● N.C

\* Le Pôle Emploi et la Dares ont changé la définition des DEFM. Retrouvez les nouvelles catégories dans le lexique.

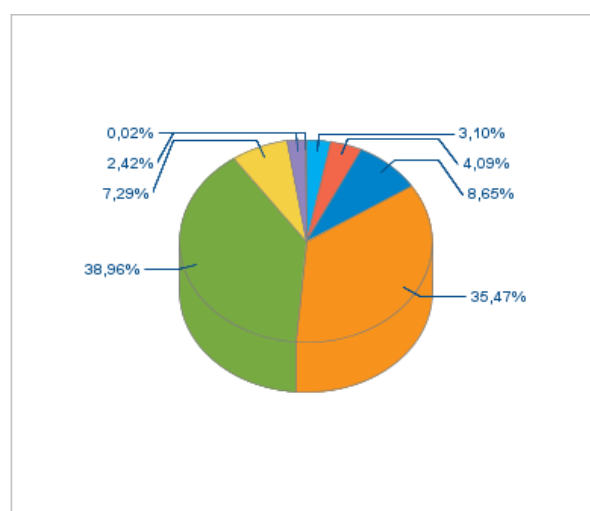
## Caractéristique des offres

### Offres d'emploi enregistrées par le Pôle emploi (CDI, CDD, Missions intérimaires)

Par niveau de qualification

	Valeur
Manoeuvres	160
Ouvriers spécialisés	211
Ouvriers qualifiés	446
Employés non qualifiés	1 829
Employés qualifiés	2 009
Techniciens, dessinateurs et Agents de maîtrise	376
Cadres	125
Total	5 156

Cumul 2009



● Manoeuvres ● Ouvriers spécialisés ● Ouvriers qualifiés  
 ● Employés non qualifiés ● Employés qualifiés  
 ● Techniciens, dessinateurs et Agents de maîtrise ● Cadres ● N.C

Sources : Pôle Emploi, Direction régionale des Entreprises, de la Concurrence, de la Consommation, du Travail et de l'Emploi / DIRECCTE PACA  
 Pour plus d'infos : [www.pole-emploi.fr](http://www.pole-emploi.fr), [www.sdtefp-paca.travail.gouv.fr](http://www.sdtefp-paca.travail.gouv.fr)

# Enseignement

## Etablissements

2006-2007

	Public	Privé	TOTAL
Premier degré	63	1	64
* Maternelle	32	0	32
* Élémentaire	31	1	32
* Enseignement spécialisé	0	0	0
Second degré	8	2	10
* Collèges	5	1	6
* Lycées professionnels	1	0	1
* Lycées	1	1	2
* Etudes Rég. Ens. Adapté	0	0	0
* Autres	1	0	1
CFA	0	0	0

Sources : Académie d'Aix-Marseille, Rectorat des Bouches-du-Rhône  
 Pour plus d'infos : [www.ac-aix-marseille.fr](http://www.ac-aix-marseille.fr)



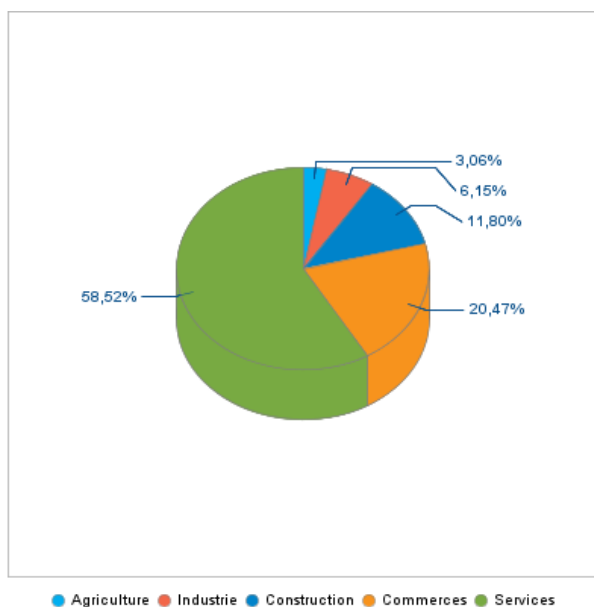
Etablissements

# Etablissements

	0 à 9 salariés	10 à 19 salariés	20 à 49 salariés	50 à 99 salariés	100 à 199 salariés	200 salariés et +	Effectif inconnu	Nbre d'étab.
Agriculture	254	2	1	0	0	0	21	278
Industrie	405	45	30	8	3	2	66	559
Construction	916	44	16	0	1	0	95	1 072
Commerces	1 539	80	33	13	2	3	189	1 859
Services	4 506	157	91	39	20	6	496	5 315
<b>Total</b>	<b>7 620</b>	<b>328</b>	<b>171</b>	<b>60</b>	<b>26</b>	<b>11</b>	<b>867</b>	<b>9 083</b>

NAF 2008

Avertissement : Données provisoires, non exportables et non comparables avec les années précédentes



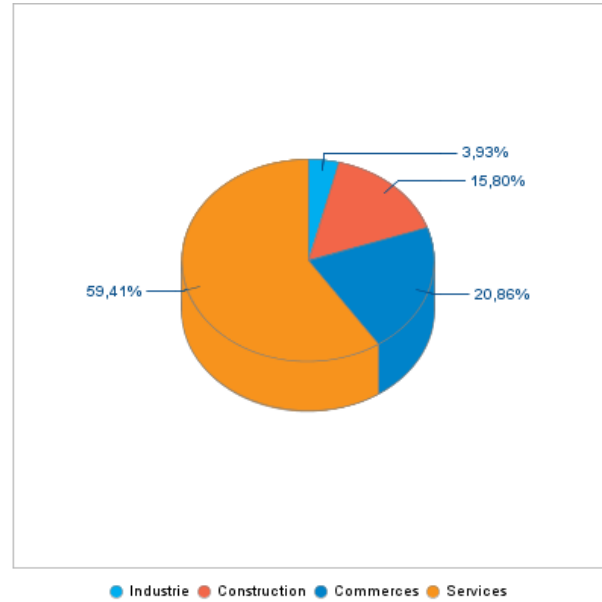
Sources : insee, CCI Marseille Provence, CCI du Pays d'Arles  
 Pour plus d'infos : [www.insee.fr](http://www.insee.fr), [www.ccimp.com/ressources\\_eco](http://www.ccimp.com/ressources_eco), [www.arles.cci.fr](http://www.arles.cci.fr)

# Etablissements

## Créations

	Nombre de créations
Industrie	52
Construction	209
Commerces	276
Services	786
Total	1 323

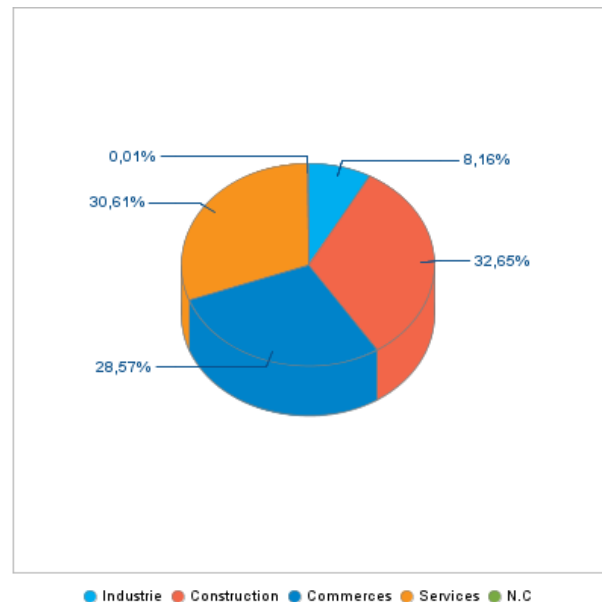
champ ICS



## Défaillances

	Nombre de défaillances
Industrie	12
Construction	48
Commerces	42
Services	45
Total	147

champ ICS



Sources : insee  
 Pour plus d'infos : [www.insee.fr](http://www.insee.fr)

## Etablissements

Les plus grands employeurs (ressortissants de plus de 200 salariés : CCIMP et CCIPA)

	Site internet	Effectif de l'établissement
CLINIQUE LA CASAMANCE	-	317
CARRIER SCS	---	311
SARTORIUS STEDIM BIOTECH	---	305
CEJIP M.S.I.	---	220
IPS	---	190
SIBELL	---	170
CANAVESE	---	159
CLINIQUE DE PROVENCE-BOURBONNE	---	159
MOTA	---	158
SITA SUD	---	139

Sources : CCI Marseille Provence, CCI du Pays d'Arles  
 Pour plus d'infos : [www.ccimp.com/ressources\\_eco](http://www.ccimp.com/ressources_eco), [www.arles.cci.fr](http://www.arles.cci.fr)

## Fiscalité - Finances

Revenus fiscal de référence par tranches (en euros)

Revenus fiscal de référence par tranches (en euros)	Nombre de foyers fiscaux	Revenus fiscal de référence des foyers fiscaux	Nombre de foyers fiscaux imposables	Revenus fiscal de référence des foyers fiscaux imposables
0 à 9 400	12 814	60 391 480	N.C.	N.C.
9 401 à 11 250	3 588	37 163 396	N.C.	N.C.
11 251 à 13 150	3 652	44 451 429	1 538	18 847 199
13 151 à 15 000	3 989	56 131 682	1 966	27 778 838
15 001 à 16 900	3 646	58 052 179	2 167	34 508 387
16 901 à 18 750	3 073	54 676 563	2 107	37 552 469
18 751 à 23 750	5 671	119 342 130	4 495	94 899 872
23 751 à 28 750	4 489	117 534 913	N.C.	N.C.
28 751 à 38 750	5 914	197 078 109	N.C.	N.C.
38 751 à 48 750	3 325	143 816 508	N.C.	N.C.
48 751 à 97 500	4 118	262 445 074	N.C.	N.C.
+ de 97 500	740	130 566 669	N.C.	N.C.

Revenus fiscal de référence par tranches (en euros)	Traitements et salaires - nombre de foyers concernés	Traitements et salaires - montant	Retraites et pensions - nombre de foyers concernés	Retraites et pensions - montant
0 à 9 400	6 166	41 471 500	4 556	35 460 862
9 401 à 11 250	2 456	29 695 951	1 231	14 786 213
11 251 à 13 150	2 870	40 475 762	N.C.	N.C.
13 151 à 15 000	2 775	44 514 911	1 346	20 452 607
15 001 à 16 900	2 555	45 401 202	N.C.	N.C.
16 901 à 18 750	N.C.	N.C.	1 137	20 558 712
18 751 à 23 750	4 107	92 924 682	2 004	38 266 714
23 751 à 28 750	3 023	82 423 228	1 944	44 334 617
28 751 à 38 750	4 303	146 665 422	2 358	61 735 148
38 751 à 48 750	2 564	112 031 414	1 189	36 004 625
48 751 à 97 500	3 224	188 557 961	1 285	46 686 375

Sources : Directions des Services Fiscaux de Marseille et Aix en Provence  
 Pour plus d'infos : [www.impots.gouv.fr](http://www.impots.gouv.fr)

# Immobilier - Logement

## Construction de logements

	Nombre de construction
Logements autorisés	492
* Individuel	163
* Collectif	294
Logements commencés	222
* Individuel	184
* Collectif	21

## Construction de locaux commençés

	SHON en m <sup>2</sup> de surface
Hébergement hôtelier	4 689
Commerce	1 252
Bureaux	1 809
Artisanat	0
Industriels	1 957
Locaux agricoles	2 166
Entrepôts	68
service public enseignement recherche	0
service public action sociale	1 587
service public transport	0
service public ouvrages spéciaux	59
service public santé	4 666
service public culture loisir	808
TOTAL	19 061

Sources : Direction départementale des territoires et de la mer - DDTM13, Direction Régionale de l'Environnement, de l'Aménagement et du Logement - DREAL PACA

Pour plus d'infos : [www.ddtm13.org/](http://www.ddtm13.org/), [www.paca.developpement-durable.gouv.fr](http://www.paca.developpement-durable.gouv.fr)

## Recensement de la Population

# Immobilier - Logement

### Parc des logements

2006	Nombre
Résidences principales	37 328
Résidences secondaires	813
Logements occasionnels	136
Logements vacants	2 074
<b>TOTAL</b>	<b>40 352</b>

### Type de résidences principales

2006	Nombre
Maison individuelle ou ferme	21 523
Logement dans un immeuble collectif	15 538
Autre	267
<b>TOTAL</b>	<b>37 328</b>

### Statut d'occupation des résidences principales

2006	Nombre
Propriétaire	21 887
Locataire, sous Locataire	14 005
Logé gratuitement	1 439
<b>TOTAL</b>	<b>37 328</b>

Sources : insee  
 Pour plus d'infos : [www.insee.fr](http://www.insee.fr)

Les établissements

# Industrie - Construction

	0 à 9 salariés	10 à 19 salariés	20 à 49 salariés	50 à 99 salariés	100 à 199 salariés	200 salariés et +	Inconnu	Total	%
Extraction de houille et de lignite	0	0	0	0	0	0	0	0	0
Extraction d'hydrocarbures	0	0	0	0	0	0	0	0	0
Extraction de minerais métalliques	0	0	0	0	0	0	0	0	0
Autres industries extractives	2	0	1	0	0	0	1	4	0,72
Services de soutien aux industries extractives	0	0	0	0	0	0	0	0	0
Industries alimentaires	71	8	4	1	0	0	11	95	16,99
Fabrication de boissons	0	1	0	0	0	0	0	1	0,18
Fabrication de produits à base de tabac	0	0	0	0	0	0	0	0	0
Fabrication de textiles	3	0	0	0	0	0	0	3	0,54
Industrie de l'habillement	14	0	0	0	0	0	0	14	2,50
Industrie du cuir et de la chaussure	4	1	0	0	0	0	0	5	0,89
Travail du bois et fabrication d'articles en bois et en liège, à l'exception des meubles ; fabrication d'articles en vannerie et sparterie	7	1	0	0	0	0	1	9	1,61
Industrie du papier et du carton	1	1	0	0	0	0	0	2	0,36
Imprimerie et reproduction d'enregistrements	23	3	2	0	0	0	5	33	5,90
Cokéfaction et raffinage	0	0	0	0	0	0	0	0	0
Industrie chimique	8	2	0	2	0	0	3	15	2,68
Industrie pharmaceutique	2	0	0	0	0	0	0	2	0,36
Fabrication de produits en caoutchouc et en plastique	7	4	2	1	0	1	1	16	2,86
Fabrication d'autres produits minéraux non métalliques	59	2	3	0	0	0	4	68	12,16
Métallurgie	3	1	0	0	0	0	0	4	0,72
Fabrication de produits métalliques, à l'exception des machines et des équipements	31	6	2	1	0	0	2	42	7,51
Fabrication de produits informatiques, électroniques et optiques	9	4	2	1	1	0	4	21	3,76
Fabrication d'équipements électriques	10	1	2	0	0	0	2	15	2,68
Fabrication de machines et équipements n.c.a.	13	3	0	0	1	1	2	20	3,58
Industrie automobile	3	0	0	0	0	0	0	3	0,54
Fabrication d'autres matériels de transport	2	0	1	0	0	0	0	3	0,54
Fabrication de meubles	22	0	1	0	0	0	6	29	5,19
Autres industries manufacturières	47	2	1	0	0	0	3	53	9,48
Réparation et installation de machines et d'équipements	40	3	4	1	0	0	2	50	8,94
Production et distribution d'électricité, de gaz, de vapeur et d'air conditionné	13	1	2	1	0	0	7	24	4,29
Captage, traitement et distribution d'eau	1	0	1	0	0	0	2	4	0,72
Collecte et traitement des eaux usées	2	0	1	0	0	0	7	10	1,79
Collecte, traitement et élimination des déchets ; récupération	8	1	1	0	1	0	3	14	2,50
Dépollution et autres services de gestion des déchets	0	0	0	0	0	0	0	0	0
Construction de bâtiments	49	2	1	0	0	0	10	62	5,78
Génie civil	9	0	2	0	1	0	1	13	1,21
TOTAL Industrie	405	45	30	8	3	2	66	559	100
TOTAL Construction	916	44	16	0	1	0	95	1 072	100

NAF 2008 - Niveau 2

Sources : insee

 Pour plus d'infos : [www.insee.fr](http://www.insee.fr)



Créations

## Industrie - Construction

	Créations
B Industries extractives	0
C Industrie manufacturière	42
D Production et distribution d'électricité, de gaz, de vapeur et d'air conditionné	8
E Production et distribution d'eau ; assainissement, gestion des déchets et dépollution	2
F Construction	209
TOTAL Industrie	52
TOTAL Construction	209



Défaillances

	Défaillances
B Industries extractives	0
C Industrie manufacturière	11
D Production et distribution d'électricité, de gaz, de vapeur et d'air conditionné	0
E Production et distribution d'eau ; assainissement, gestion des déchets et dépollution	1
F Construction	48
TOTAL Industrie	12
TOTAL Construction	48

Sources : insee

 Pour plus d'infos : [www.insee.fr](http://www.insee.fr)

# Industrie - Construction

Les plus grands employeurs de la construction (ressortissants de plus de 200 salariés : CCIMP et CCIPA)

	Site internet	Effectif
ENTREPRISE GENERALE D'ELECTRICIT	---	113

Emploi salarié (Champ Unedic)

2008	Femmes	Hommes	Total	Etablissements
Industries extractives	2	43	45	2
Industrie manufacturière	988	2 337	3 325	277
Production et distribution d'électricité, de gaz, de vapeur et d'air conditionné	0	0	0	0
Production et distribution d'eau ; assainissement, gestion des déchets et dépollution	33	190	223	8
Total Industrie	1 023	2 570	3 593	287
Construction	254	2 067	2 321	411
Total Construction	254	2 067	2 321	411

NAF 2008 - A21

Sources : Pôle Emploi, CCI Marseille Provence, CCI du Pays d'Arles  
 Pour plus d'infos : [www.pole-emploi.fr](http://www.pole-emploi.fr), [www.ccimp.com/ressources\\_eco](http://www.ccimp.com/ressources_eco), [www.arles.cci.fr](http://www.arles.cci.fr)

## Les établissements

# Services

	0 à 9 salariés	10 à 19 salariés	20 à 49 salariés	50 à 99 salariés	100 à 199 salariés	200 salariés et +	Inconnu	Total	%
Transports terrestres et transport par conduites	130	4	3	2	0	0	15	154	2,90
Transports par eau	0	0	0	0	0	0	0	0	0
Transports aériens	0	0	0	0	0	0	0	0	0
Entreposage et services auxiliaires des transports	20	5	4	0	1	0	2	32	0,60
Activités de poste et de courrier	12	4	3	0	1	0	2	22	0,41
Hébergement	26	4	0	0	0	0	2	32	0,60
Restauration	285	9	4	1	0	0	33	332	6,25
Édition	29	1	0	0	0	0	9	39	0,73
Production de films cinématographiques, de vidéo et de programmes de télévision ; enregistrement sonore et édition musicale	35	0	0	0	0	0	2	37	0,70
Programmation et diffusion	1	0	0	0	0	0	0	1	0,02
Télécommunications	6	4	1	0	0	0	2	13	0,24
Programmation, conseil et autres activités informatiques	113	3	5	0	0	0	13	134	2,52
Services d'information	18	1	3	0	0	0	0	22	0,41
Activités des services financiers, hors assurance et caisses de retraite	132	11	5	0	0	1	11	160	3,01
Assurance	13	0	1	1	1	0	2	18	0,34
Activités auxiliaires de services financiers et d'assurance	92	0	0	0	0	0	10	102	1,92
Activités immobilières	280	2	1	0	0	1	50	334	6,28
Activités juridiques et comptables	84	6	2	0	0	0	9	101	1,90
Activités des sièges sociaux ; conseil de gestion	237	7	3	1	0	0	40	288	5,42
Activités d'architecture et d'ingénierie ; activités de contrôle et analyses techniques	167	10	4	2	0	0	24	207	3,89
Recherche-développement scientifique	6	0	1	0	0	0	0	7	0,13
Publicité et études de marché	59	2	0	2	0	0	3	66	1,24
Autres activités spécialisées, scientifiques et techniques	91	1	0	0	0	0	5	97	1,83
Activités vétérinaires	18	1	0	0	0	0	2	21	0,40
Activités de location et location-bail	45	2	3	0	0	0	7	57	1,07
Activités liées à l'emploi	16	0	1	0	0	0	3	20	0,38
Activités des agences de voyage, voyagistes, services de réservation et activités connexes	19	1	0	0	0	0	2	22	0,41
Enquêtes et sécurité	14	2	1	3	0	2	1	23	0,43
Services relatifs aux bâtiments et aménagement paysager	147	8	5	0	1	1	13	175	3,29
Activités administratives et autres activités de soutien aux entreprises	117	6	4	1	0	0	4	132	2,48
Administration publique et défense ; sécurité sociale obligatoire	11	6	4	4	5	0	7	37	0,70
Enseignement	245	22	6	5	1	0	26	305	5,74
Activités pour la santé humaine	1 022	10	3	6	2	1	102	1 146	21,56
Hébergement médico-social et social	7	5	7	10	3	0	4	36	0,68
Action sociale sans hébergement	59	6	8	1	3	0	19	96	1,81
Activités créatives, artistiques et de spectacle	140	4	0	0	0	0	13	157	2,95

## Services

	0 à 9 salariés	10 à 19 salariés	20 à 49 salariés	50 à 99 salariés	100 à 199 salariés	200 salariés et +	Inconnu	Total	%
Bibliothèques, archives, musées et autres activités culturelles	0	0	0	0	0	0	1	1	0,02
Organisation de jeux de hasard et d'argent	1	0	0	0	0	0	1	2	0,04
Activités sportives, récréatives et de loisirs	175	1	1	0	0	0	12	189	3,56
Activités des organisations associatives	226	5	5	0	0	0	15	251	4,72
Réparation d'ordinateurs et de biens personnels et domestiques	78	1	1	0	1	0	2	83	1,56
Autres services personnels	330	3	2	0	1	0	28	364	6,85
Activités des ménages en tant qu'employeurs de personnel domestique	0	0	0	0	0	0	0	0	0
Activités indifférenciées des ménages en tant que producteurs de biens et services pour usage propre	0	0	0	0	0	0	0	0	0
Activités des organisations et organismes extraterritoriaux	0	0	0	0	0	0	0	0	0
<b>TOTAL Services</b>	<b>4 506</b>	<b>157</b>	<b>91</b>	<b>39</b>	<b>20</b>	<b>6</b>	<b>496</b>	<b>5 315</b>	<b>100</b>

NAF 2008 Niveau 2

[www.insee.fr](http://www.insee.fr)

Sources : insee  
Pour plus d'infos :

# Services

## Créations

	Créations
H Transports et entreposage	21
I Hébergement et restauration	53
J Information et communication	60
K Activités financières et d'assurance	24
L Activités immobilières	45
M Activités spécialisées, scientifiques et techniques	170
N Activités de services administratifs et de soutien	91
O Administration publique	0
P Enseignement	48
Q Santé humaine et action sociale	96
R Arts, spectacles et activités récréatives	26
S Autres activités de services	152
T Activités des ménages en tant qu'employeurs ; activités indifférenciées des ménages en tant que producteurs de biens et services pour usage propre	0
U Activités extra-territoriales	0
<b>TOTAL Services</b>	<b>786</b>

## Défaillances

	Défaillances
H Transports et entreposage	5
I Hébergement et restauration	8
J Information et communication	6
K Activités financières et d'assurance	1
L Activités immobilières	4
M Activités spécialisées, scientifiques et techniques	6
N Activités de services administratifs et de soutien	3
O Administration publique	0
P Enseignement	0
Q Santé humaine et action sociale	2
R Arts, spectacles et activités récréatives	3
S Autres activités de services	7
T Activités des ménages en tant qu'employeurs ; activités indifférenciées des ménages en tant que producteurs de biens et services pour usage propre	0
U Activités extra-territoriales	0
<b>TOTAL Services</b>	<b>45</b>

Sources : insee

Pour plus d'infos : [www.insee.fr](http://www.insee.fr)

# Services

Les plus grands employeurs des services (ressortissants de plus de 200 salariés : CCIMP et CCIPA)

	Site internet	Effectif
CLINIQUE LA CASAMANCE	-	317
CEJIP M.S.I.	---	220
IPS	---	190
CLINIQUE DE PROVENCE-BOURBONNE	---	159
AUBAGNE	---	101

Emploi salarié (Champ Unedic)

2008	Femmes	Hommes	Total	Etablissements
Commerce ; réparation d'automobiles et de motocycles	3 283	4 085	7 368	761
Transports et entreposage	154	618	772	69
Hébergement et restauration	481	469	950	161
Information et communication	217	358	575	66
Activités financières et d'assurance	565	471	1 036	105
Activités immobilières	145	93	238	85
Activités spécialisées, scientifiques et techniques	805	757	1 562	248
Activités de services administratifs et de soutien	1 147	971	2 118	144
Administration publique	33	15	48	5
Enseignement	174	74	248	44
Santé humaine et action sociale	2 438	726	3 164	184
Arts, spectacles et activités récréatives	100	155	255	73
Autres activités de services	466	331	797	163
Activités des ménages en tant qu'employeurs ; activités indifférenciées des ménages en tant que producteurs de biens et services pour usage propre	0	0	0	0
Activités extra-territoriales	0	0	0	0
<b>Total Services</b>	<b>6 725</b>	<b>5 038</b>	<b>11 763</b>	<b>1 347</b>

NAF 2008 - A17

Sources : Pôle Emploi, CCI Marseille Provence, CCI du Pays d'Arles  
 Pour plus d'infos : [www.pole-emploi.fr](http://www.pole-emploi.fr), [www.ccimp.com/ressources\\_eco](http://www.ccimp.com/ressources_eco), [www.arles.cci.fr](http://www.arles.cci.fr)



Offre d'hébergements marchands

# Tourisme

	Nombre d'établissements	Capacité d'accueil
Hôtels classés	10	742
dont Logis de France	2	46
Hôtels sans étoile	1	N.C.
Hôtels 1 étoile	1	28
Hôtels 2 étoiles	6	406
Hôtels 3 étoiles	2	194
Hôtels 4 étoiles	0	0
Hôtels 5 étoiles	0	0
Hôtels non classés	2	58
Campings classés	0	0
Résidences de tourisme	2	248
Chambres d'hôtes labellisées	7	45
Chambres d'hôtes non labellisées	8	38
Meublés classés	68	273
Dont Meublés - Gites de France	16	58
Dont Meublés - Clévacances	13	52
Résidences hôtelières	4	340
Campings à la ferme	0	0
Campings à la ferme non labellisé	0	0
Gîtes d'étapes et de séjours	1	18
Gîtes d'étapes et de séjours non labellisés	1	14

Sources : Bouches-du-Rhône Tourisme  
 Pour plus d'infos : [www.visitprovence.org](http://www.visitprovence.org)