

# Zoom Eco

## Bourse en Paca

Décoder l'économie du territoire  
avec la CCI Marseille Provence



SEPTEMBRE 2010

## Paca, troisième place financière française

**Avec 62 sociétés cotées dont plus de la moitié dans les Bouches-du-Rhône, la région Provence-Alpes Côte d'Azur est la 3<sup>e</sup> place financière française derrière l'Île-de-France et Rhône-Alpes. La capitalisation totale atteint les 6,4 milliards d'euros pour un chiffre d'affaires estimé à 5,5 milliards d'euros.**

Si la santé et les biotechnologies sont des domaines phares qui représentent 25% de la capitalisation régionale avec des entreprises innovantes (Sartorius Stedim Biotech Virbac, Nicox, Innate Pharma ou Ipsogen), le secteur des produits de soins personnels représente désormais la 1<sup>er</sup> capitalisation boursière de la région (40%) depuis la récente introduction de l'Occitane (Manosque) sur la place boursière de Hong Kong. Les autres secteurs innovants comme les TIC ou l'énergie sont également bien présents.

Les raisons d'une introduction en bourse sont multiples, mais la motivation principale est le plus souvent une volonté de croissance. Dans la grande majorité des cas, les entreprises françaises sont cotées sur la place Euronext (Bourse de Paris) qui propose différents marchés adaptés à toutes les tailles d'entreprises.

Qu'elles soient cotées Euronext, Alternext ou Marché Libre, les grandes sociétés ou les PME

trouvent dans l'introduction en bourse un véritable accélérateur pour financer leur croissance ou donner une valorisation à leur entreprise. Elles peuvent s'appuyer sur l'expertise locale de conseils et experts financiers ainsi que sur le « Pôle Bourse » créé par la Cefim avec le soutien de Nyse Euronext en 2009.

Quels que soient leur secteur d'activité, leur taille, leur organisation ou leur localisation, ces sociétés ont surtout en commun un dynamisme, un goût du challenge qui les ont poussées vers les marchés boursiers comme levier de développement. Une étude de la CCIMP, réalisée en partenariat avec la CEFIM en 2008 montre que les dirigeants d'entreprises régionales qui ont fait le choix de la bourse referaient le même parcours aujourd'hui.

### CHIFFRES CLES

**62 sociétés cotées en PACA**

**6,4 Milliards d'euros de capitalisation**

(au 04/08/2010)

**5,5 Milliards d'euros de CA**

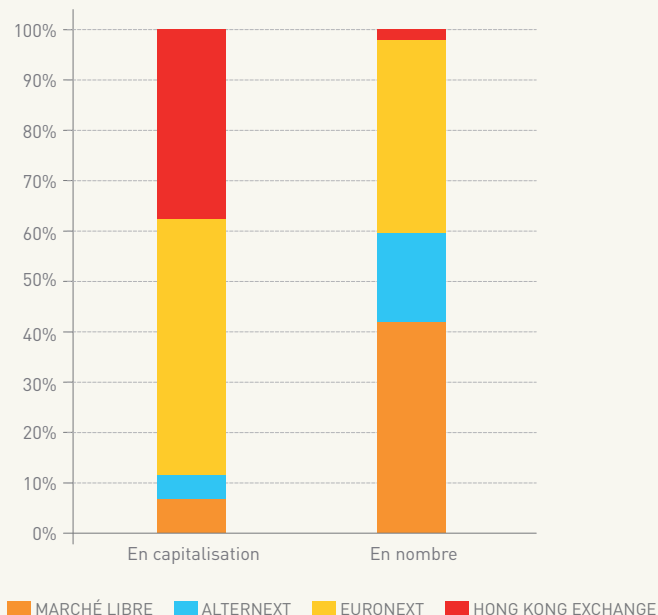
(exercice 2008)

La capitalisation boursière est la valeur boursière des capitaux propres d'une entreprise. Elle résulte de la multiplication du nombre total d'actions par le cours de Bourse.

Une publication de la direction Stratégie et Communication de la Chambre de Commerce et d'Industrie Marseille Provence

## ➔ LES ENTREPRISES COTÉES DANS LA RÉGION PROVENCE-ALPES-CÔTE D'AZUR

### POSITION DES ENTREPRISES COTÉES EN PACA SUR LES DIFFÉRENTS MARCHÉS



SOURCE : TRAITEMENT CRE CCIMP D'APRÈS EURONEXT AU 04-08-2010

La région PACA compte 62 entreprises représentant une capitalisation de 6,4 milliards d'euros. La moitié d'entre elles sont inscrites sur le *Marché Libre* : start-up et entreprises innovantes (biotechnologies, TIC, green business...) y trouvent les conditions nécessaires à leur croissance.

Le *Marché Libre* peut également être une étape vers d'autres marchés : en 2007, les sociétés *Safetic* (Ex *Easydentic* - équipements électroniques) et *Richel Serres de France* (construction) ont intégré le marché *Alternext* après plusieurs années sur le marché libre.

Le marché *Alternext*, relativement récent, taillé plus spécifiquement pour les PME, ne compte que 10 entreprises régionales mais il est appelé à se développer. Parmi les dernières introductions : *Ipsogen* (biotechnologies), *Homair* (tourisme) et *Custom Solutions* (agence de médias). A noter également le passage en juillet 2010 de la société *IDSud* du marché *Euronext* au marché *Alternext*.

Les plus fortes capitalisations se trouvent sur le marché *Euronext* qui accueille de grandes sociétés plus matures comme *Virbac* (pharmacie), *Sartorius Stedim Biotech* (fournitures médicales) ou *Robertet* (chimie de spécialité). Mais la plus importante capitalisation de la région est portée par l'*Occitane* qui en 2010 a fait le choix de la bourse de Hong-Kong et représente 38% de la capitalisation régionale. (cf. liste page 4)

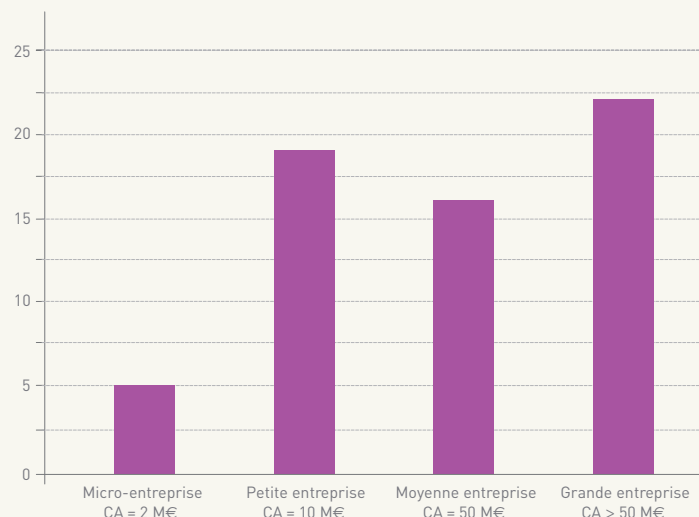
### DE GRANDES ENTREPRISES HISTORIQUES ÉGALEMENT PRÉSENTES EN BOURSE

Outre les 62 entreprises cotées en bourse ayant leur siège décisionnel dans la région PACA (ou une majorité de leur activité), des entreprises historiques locales ont connu un développement ayant conduit leur siège hors de la région. C'est le cas de l'entreprise *Ricard*, pierre angulaire du groupe *Pernod-Ricard*, *Sodexo*, *Gemalto* (née de l'acquisition de *Gemplus International* par *Axalto*), *Eurocopter* (EADS), *Bourbon*,...

De grands groupes internationaux cotés en bourse sont également fortement présents sur le territoire : *Total*, *Esso*, *Air Liquide*, *St Microelectronics*, *Véolia Environnement*, *L'Oréal*, *Sanofi-Aventis*, *BNP Paribas*, *Lafarge*,...

## ➔ DES PME AUX GRANDES ENTREPRISES, DE LA VITICULTURE AUX NOUVELLES TECHNOLOGIES, LE MARCHÉ BOURSIER S'ADRESSE À TOUS

### RÉPARTITION PAR TAILLE DES ENTREPRISES COTÉES EN BOURSE EN PACA

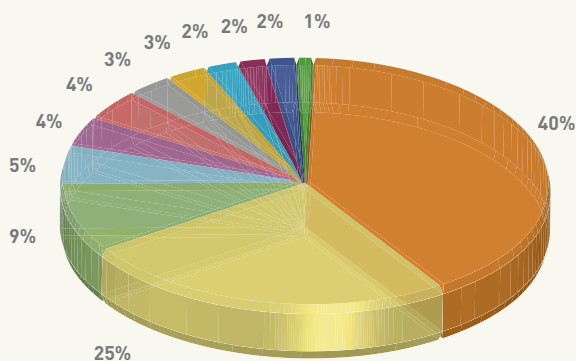


Près de 40 % des entreprises locales cotées ont un chiffre d'affaires compris entre 2 et 50 millions d'euros. Le marché *Alternext* est une réponse à cette demande des PME d'accéder aux marchés boursiers pour se développer.

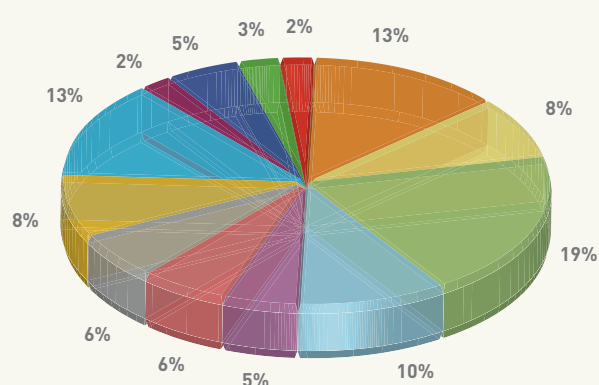
SOURCE : TRAITEMENT PRE CCIMP D'APRÈS EURONEXT AU 04-08-2010

## RÉPARTITION DES SOCIÉTÉS COTÉES EN BOURSE PAR ACTIVITÉ EN PACA

EN CAPITALISATION



EN NOMBRE



■ BIENS DE CONSOMMATION - SANTÉ ET SOINS PERSO. 
 ■ SANTÉ (PHARMACIE - BIOTECH) 
 ■ BIENS ET SERVICES INDUSTRIELS (SERVICE TRANSPORT COMPRIS) 
 ■ VOYAGE ET LOISIRS (CASINOS - HÔTELS - SPORTS - LOISIRS) 
 ■ CHIMIE 
 ■ MÉDIA 
 ■ AGROALIMENTAIRE ET BOISSONS 
 ■ BANQUE - FINANCE - SOCIÉTÉS FINANCIÈRES IMMOBILIÈRES 
 ■ TECHNOLOGIE (TIC) 
 ■ ÉNERGIE (THÉOLIA) 
 ■ DISTRIBUTION 
 ■ BÂTIMENT ET MATÉRIAUX DE CONSTRUCTION 
 ■ MATIÈRES PREMIÈRES

SOURCE : TRAITEMENT CRE CCIMP D'APRÈS EURONEXT AU 01-02-2010

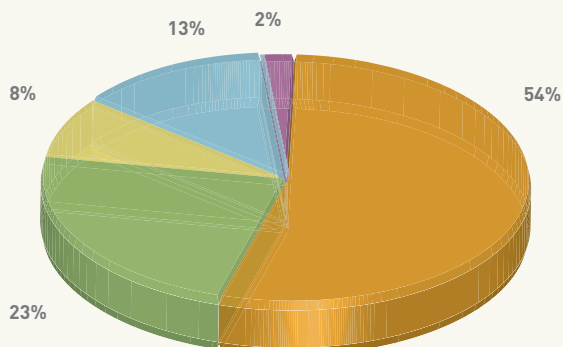
L'entrée de l'Occitane à la bourse de Hong Kong en 2010 a placé le secteur des produits de soins personnels en tête des secteurs de capitalisation au niveau régional (40%). L'entreprise de Manosque représente 93% de ce secteur. La santé et les biotechnologies sont également des secteurs phares avec des entreprises innovantes comme Sartorius Stedim Biotech Virbac, Nicox, Innate Pharma ou Ipsogen.

Viennent ensuite les services industriels et de transports avec CIS Catering International Services (services hôteliers restauration), la Société Marseillaise du Tunnel Prado Carénage (transport), ECO (outillage industriel, robotique) ou le groupe Pizzorno (déchets).

## ➔ LA MOITIÉ DES ENTREPRISES COTÉES SE TROUVE DANS LES BOUCHES-DU-RHÔNE

### RÉPARTITION EN NOMBRE DES ENTREPRISES COTÉES EN BOURSE EN PACA

PAR DÉPARTEMENT



Les Bouches-du-Rhône affichent un poids économique important avec également une sur-représentation des entreprises de services industriels et de transports et des services supérieurs (finance, média).

Toutefois en termes de capitalisation, ce département ne représente que 30% du montant régional en raison de la présence de l'Occitane dans le département des Alpes de Haute Provence (38% de la capitalisation régionale).

■ BOUCHES-DU-RHÔNE 
 ■ ALPES-MARITIMES 
 ■ VAR 
 ■ VAUCLUSE 
 ■ ALPES DE HAUTE PROVENCE

SOURCE : TRAITEMENT CRE CCIMP D'APRÈS EURONEXT AU 01-02-2010

## ➔ SOCIÉTÉS EN PACA AVEC CAPITALISATION, MARCHÉ, LOCALISATION, SECTEUR

NOM DE L'ENTREPRISE	TYPE DE MARCHÉ	CLASSIFICATION SECTORIELLE ICB	DEPUIS	CAPITALISATION EN € AU 04.08.2010	DÉPT.
L'OCCITANE	Hong-Kong	Fab. de parfums et de produits pour la toilette	2010	2 394 267 859	04
AVENIR TELECOM	Euronext	Equipement de télécommunication	1998	73 549 707	13
CIS CATERING INTERN. & SERVICES	Euronext	Services d'appui professionnels	1998	116 381 196	13
CREDIT AGRICOLE ALPES PROVENCE	Euronext	Banques	1998	44 061 685	13
CYBERNETIX	Euronext	Outillage industriel	1997	24 858 344	13
DELTA PLUS GROUP	Euronext	Habillement et accessoires	1999	41 828 522	84
DREAMNEX	Euronext	Distributeurs spécialisés	2007	81 068 845	13
ECA	Euronext	Outillage industriel (robotique)	2004	91 421 324	83
FERMIERE CASINO MUNICIPAL DE CANNES [F]	Euronext	Jeu de hasard et d'argent	1924	173 586 092	06
FIEBM	Euronext	Société financière immobilière	AV. 1962	16 052 400	13
GROUPE PIZZORNO	Euronext	Services de traitement et d'élimination des déchets	2005	73 920 000	83
GROUPE VIAL	Euronext	Matériaux et accessoires de construction	2006	24 528 865	13
HIGH CO	Euronext	Agences de médias	1996	89 124 795	13
INNATE PHARMA	Euronext	Biotechnologie	2006	63 313 814	13
LA PERLA WORLD	Euronext	Société financière immobilière	NC	9 479 960	13
NATUREX	Euronext	Produits alimentaires	1996	149 376 531	84
NICOX	Euronext	Pharmacie	1999	163 430 264	06
ROBERTET	Euronext	Chimie de spécialité	1984	218 718 675	06
RODRIGUEZ GROUP	Euronext	Produits de loisirs	1998	38 750 000	06
SARTORIUS STEDIM BIOTECH	Euronext	Fournitures médicales	1994	537 119 801	13
SMTPC	Euronext	Services de transport	2004	147 688 750	13
SODITHEC INGENIERIE	Euronext	Services d'appui professionnels	2000	3 397 984	06
SPIR COMMUNICATION	Euronext	Edition	1995	115 477 649	13
THEOLIA	Euronext	Alternative Electricity	2006	111 856 660	13
VIRBAC	Euronext	Pharmacie	1985	809 476 157	06
AQUILA	Alternext	Services d'appui professionnels	2006	5 379 000	84
AUTOESCAPE	Alternext	Services spécialisés aux consommateurs	2007	12 217 934	84
CUSTOM SOLUTIONS	Alternext	Agences de médias	2010	36 384 600	13
SAFETIC (EX. EASYDENTIC)	Alternext	Equipements électroniques	2008	65 632 525	13
HOMAIR	Alternext	Hôtels	2007	42 114 246	13
IDSUD	Alternext	Services d'investissement	2010	27 552 096	13
IPSUGEN	Alternext	Biotechnologie	2008	37 022 365	13
MG INTERNATIONAL	Alternext	Produits de loisirs	2005	10 251 316	13
NEOTION	Alternext	Electronique grand public	2006	18 806 935	13
PISCINES GROUPE GA	Alternext	Produits de loisirs	2006	27 931 860	13
RICHEL SERRES DE FRANCE	Alternext	Construction	2007	33 734 500	13
AMBIO FRANCE [H]	Marché libre	Produits ménagers durables	2006	30 114 800	13
BATLA MINERALS	Marché libre	Diamants et pierres précieuses	2007	16 531 500	13
CHRISTIAN POTIER [F]	Marché libre	Produits alimentaires	2001	15 433 635	84
CROISSANCE INVESTISSEMENT FC ISTRE	Marché libre	Services de loisirs	2007	586 664	13
DIGITECH	Marché libre	Logiciels	2001	816 000	13
FINANCIERE MARTIN MAUREL [F]	Marché libre	Activités financières spécialisées	1998	101 666 000	13
GENERAL RECYCLAGE [F]	Marché libre	Services de traitement et d'élimination des déchets	1997	1 792 620	13
GLOBAL ECOPOWER	Marché libre	Services de traitement et d'élimination des déchets	2008	8 726 467	13
GOLOG [H]	Marché libre	Internet	2007	10 917 858	06
GROUPE CARNIVOR [F]	Marché libre	Produits alimentaires	2000	30 576 451	83
HOTEL MAJESTIC DE CANNES [F]	Marché libre	Hôtels	1998	95 703 552	06
IPERNITY.ORG	Marché libre	Internet	2009	8 452 934	06
MADE	Marché libre	Equipements électroniques	2006	1 391 117	83
MARSEILLE RUGBY	Marché libre	Services de loisirs	2010	1 352 000	13
MOBILEGOV	Marché libre	Logiciels	2008	4 679 275	06
MONTAIGNE DIRECT [F]	Marché libre	Produits de soin personnel	1998	3 280 540	06
NASEBA GROUP	Marché libre	Agences de medias	2005	2 980 393	06
NEOCOM MULTIMEDIA	Marché libre	Internet	1999	5 738 728	13
NOVAMEX	Marché libre	Chimie de specialite	1998	16 250 000	84
OPTIMARK	Marché libre	Services informatiques	2007	8 484 993	13
PARFEX	Marché libre	Chimie de specialite	2003	9 250 000	06
RAPHAEL MICHEL SA [F]	Marché libre	Distillateurs et viticulteurs	2004	7 360 000	84
SHIN [F]	Marché libre	Hotels	1998	5 842 810	06
TECHNOFIRST	Marché libre	Equipements électroniques	2003	3 301 390	13
THOMAS FLEURS	Marché libre	Distributeurs specialises	2006	14 501 092	84
TTI	Marché libre	Services informatiques	2006	18 129 915	13

[F] : FAIBLES MOUVEMENTS, [H] : HALTED - SUSPENDU, 06 : ALPES MARITIMES, 13 : BOUCHES-DU-RHÔNE, 83 : VAR, 84 : VAUCLUSE, 04 : ALPES DE HAUTE PROVENCE  
SOURCE : TRAITEMENT CRE-CCIMP D'APRÈS EURONEXT ET HONG KONG EXCHANGE AU 04/08/2010

La CEFIM (Communauté Economique et Financière de Méditerranée) dont le siège est situé au Palais de la Bourse regroupe l'ensemble des métiers du conseil aux entreprises et de la finance de la Place. Pour faciliter l'accès aux marchés du plus grand nombre de PME, elle a créé, en 2009 un « Pôle Bourse » en partenariat avec Nyse Euronext (Premier groupe mondial de places boursières, fusion entre le New-York Stock Exchange et le groupe Euronext).  
Pour en savoir plus, découvrez le site Internet : [www.cefim.org](http://www.cefim.org) ou [polebourse@cefim.org](mailto:polebourse@cefim.org)