

# Observatoire Avancé - Tableau de bord trimestriel du 13

2ème trimestre 2009

## Une rentrée qui va être déterminante pour la sortie de crise

Alors que la plupart des indicateurs sont dans le rouge et les sources de satisfactions rares, **le moral des entreprises de notre département s'améliore** avec 2 entreprises sur 3 sont optimistes et entendent majoritairement une sortie de crise en 2010 au plus tôt (enquête flash réalisée par le Centre de Ressources Economiques de la CCIMP en juin 09).

Ce qui semble un paradoxe peut être considéré comme un indicateur de bon augure, les chefs d'entreprises se projetant dans le futur. Mais dans l'attente d'une reprise que tout le monde appelle de ses vœux, **l'économie des Bouches-du-Rhône subit les effets de la conjoncture** avec un nombre de **défaillances d'entreprises en forte hausse** et un nombre de **demandeurs d'emploi en constante augmentation**.

**La rentrée sera donc déterminante pour la suite des événements.** Les liquidités injectées dans l'économie par les différents plans de relance et le soutien à certains secteurs (prime à la casse par exemple), ne peuvent être que ponctuels, la question des déficits ne pouvant pas être différée éternellement.

La confiance doit donc revenir rapidement pour que la reprise de la consommation des ménages et des entreprises, à travers l'investissement, prenne le relais de ces différents plans. L'aspect social aura un rôle déterminant, la dégradation du marché du travail, au niveau local mais également international (9,5% aux Etats-Unis en juin) est une bombe qu'il faudra désamorcer au risque d'avoir une rechute du système économique, avec une baisse de la consommation, un risque de déflation et des actifs toxiques toujours présents.

**Au niveau local, les grands groupes** présents sur notre territoire souffrent. ils ont recours au chômage partiel, limitent la sous-traitance, mais semblent **croire en l'avenir en maintenant les unités de production**, ce qui n'est pas toujours le cas sur d'autres territoires.

**Le secteur du tourisme** est impacté par la crise, mais la désaffection de la clientèle étrangère a été en grande partie compensée par une **clientèle française plus présente**, et ce secteur est porteur de dynamisme pour notre département. La baisse du prix de **l'immobilier** et des taux d'intérêt est un moyen de **resolvabiliser les acheteurs** et donc de relancer le marché.

EMPLOI - 1<sup>er</sup> trimestre 2009

### Le marché du travail subit les effets de la crise

Avec 130 000 demandeurs d'emplois en mai 2009, **le marché du travail du département des Bouches-du-Rhône se dégrade fortement.**

La hausse du nombre de demandeurs d'emplois\*, 12% sur un an (contre 18% au niveau national), entraîne une **remontée importante du chômage** qui retrouve son niveau de début 2007.

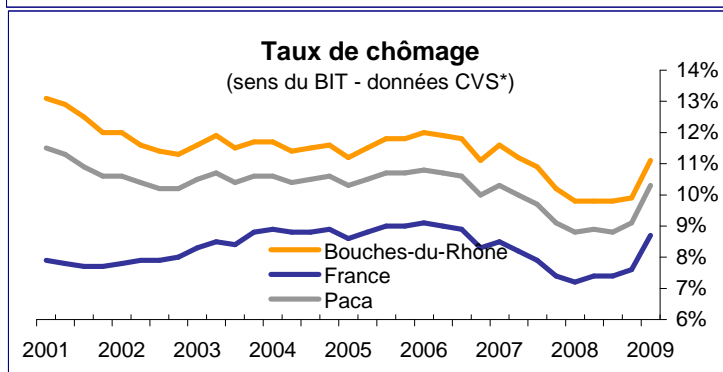
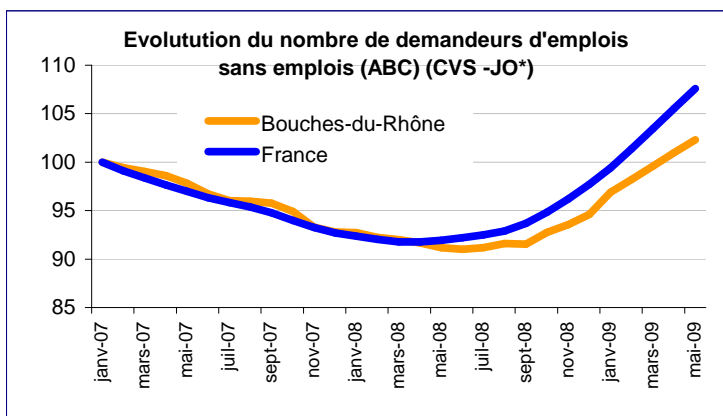
Sur un an, en données brutes, ce sont ainsi **14120 nouveaux demandeurs d'emplois** qui se sont inscrits dans la catégorie de référence (ABC)\*.

Cette hausse devrait **se poursuivre jusqu'au milieu de l'année 2010**, et la barre de 150 000 demandeurs d'emploi pourrait être approchée en 2010 d'après nos prévisions. Elle touche tout particulièrement les moins de 25 ans, et les zones économiques ayant un caractère industriel.

\* ABC: demandeurs d'emplois inscrits au Pôle emploi, tenus de faire des actes positifs de recherche d'emploi. Ce sont les anciennes catégories 1, 2, 3, 6, 7, 8.

**129 480** (mai 09)  
dem. d'emplois (ABC)

**11,1%**  
Taux de chômage



\* Corrigées des Variations Saisonnières et Jours Ouvrables

Sources: B@se Info Eco13, INSEE, URSAFF, CRE-CCIMP

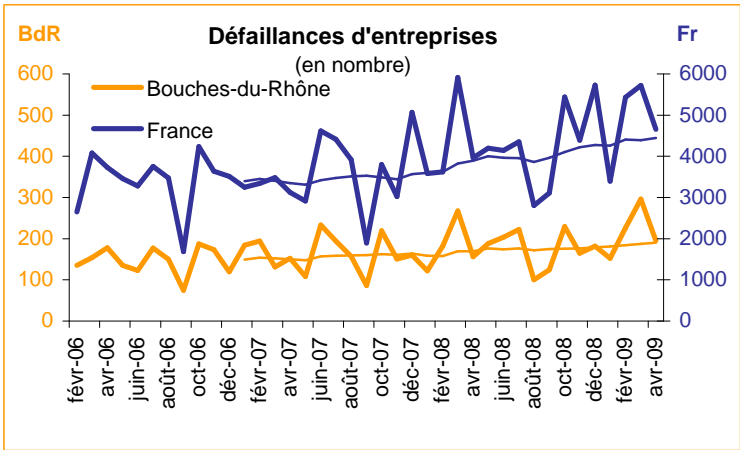


**Le régime de l'autoentrepreneur continue à booster la création d'entreprises.**

Sur les six premiers mois de l'année 2009, **11700 créations d'entreprises ont été enregistrées dans le département des Bouches-du-Rhône**, soit presque autant que sur les 10 premiers mois de l'année 2008.

**Le régime de l'autoentrepreneur a été le principal facteur de cette croissance** avec 4500 entreprises enregistrées sous ce nouveau régime fin juin.

A noter qu'un millier de ces créations résulte d'une bascule d'un régime préexistant, dont 360 en provenance de l'artisanat.



**Mais tout n'est pas rose dans le domaine de la démographie d'entreprises.**

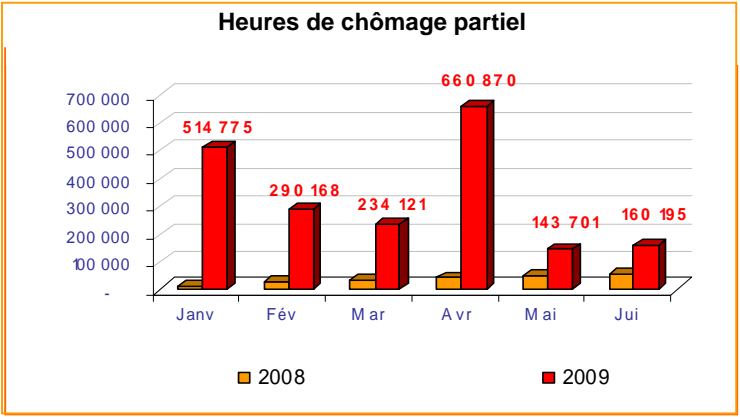
Après avoir connu une relative "immunité" face à la crise en 2008, **le département rentre dans le rang.**

On assiste à une **forte croissance des défaillances d'entreprises** sur les quatre premiers mois de l'année 2009 : +21% des par rapport à la même période en 2008, contre +17% au niveau national.

La dégradation du contexte économique se constate également au niveau du **recours au chômage partiel.**

Celui ci reste à un niveau élevé, **160 000 heures en juin 2009**, preuve de la fragilité de notre économie.

**Depuis le début de l'année se sont ainsi près de deux millions d'heures qui ont été utilisées, représentant 3300 emplois ETP « sauvés » par cette mesure.**



**+ 18%** défaillances d'entreprises 1T09/1T08

**+ 69%** créations d'entreprises 2T09/2T08

Sources : B@se Info Eco13, CCIMP, INSEE, Baromètre 13 - UPE13

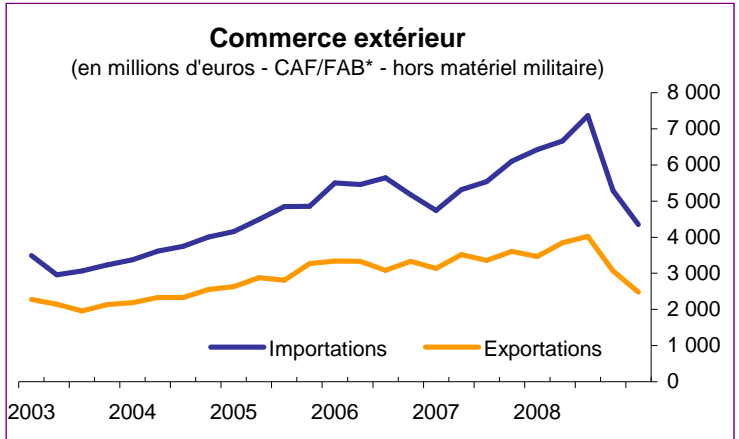
**La baisse des échanges se poursuit**

Les échanges connaissent une forte dégradation : baisse de 19% des exportations et de 18% des importations par rapport au 4ème trimestre 2008. Sur les dix principaux pays clients des BdR, seules les exportations vers l'Algérie et la Turquie évoluent positivement sur un an.

cf : Tableau de bord "Business à l'international" du 1er trimestre 2009 produit par le Centre de Ressources Economiques : [www.ccimp.com](http://www.ccimp.com)

**6,8 milliards** Echanges  
**-29%** / 1<sup>er</sup> trim 09  
**Exportations (-34% hors énergie)**

Source : Direction générale des douanes et droits indirects.



\* CAF/FAB : importations avec coût, assurance et fret compris, pour les exportations, franco à bord à notre frontière.

La timide reprise du commerce mondial reste à confirmer.

Le léger rebond enregistré en mars 2009 par le trafic conteneurs dans les ports mondiaux **n'a pas été confirmé par une franche reprise** au second trimestre 2009.

Les statistiques du Grand Port Maritime de Marseille montrent que pour le **7ème mois consécutif**, le trafic mensuel du port de Marseille-Fos est en **recul** par rapport à l'année précédente.

La **sidérurgie (vrac solide) et la chimie (vrac liquide)**, sont des secteurs particulièrement touchés par la crise économique et cela se ressent au niveau du GPMM à travers une réduction des flux sur les produits nécessaires à la fabrication (minerais, charbon,...) et les produits finis (acier, soude,...).

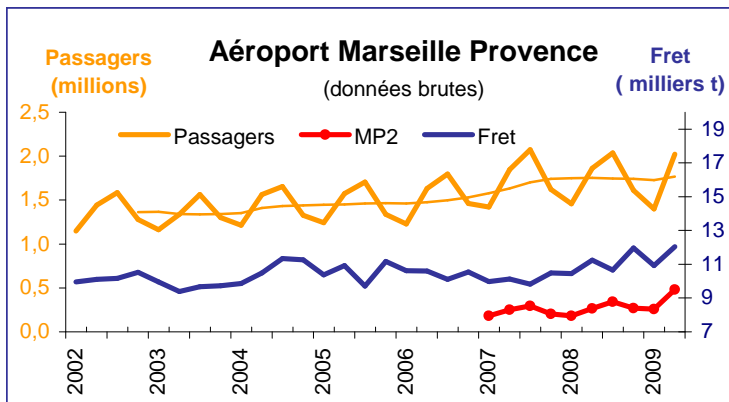
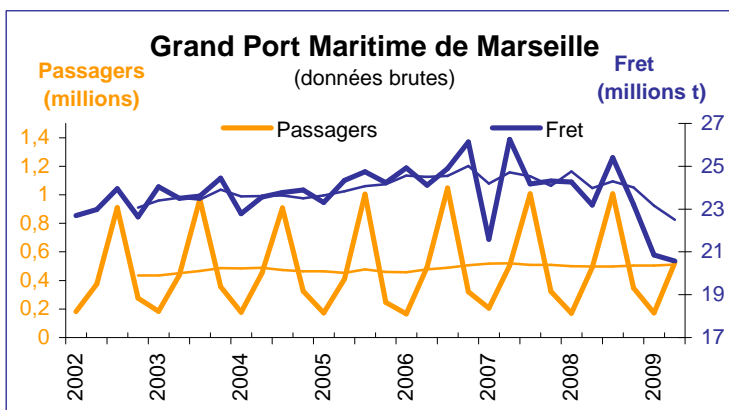
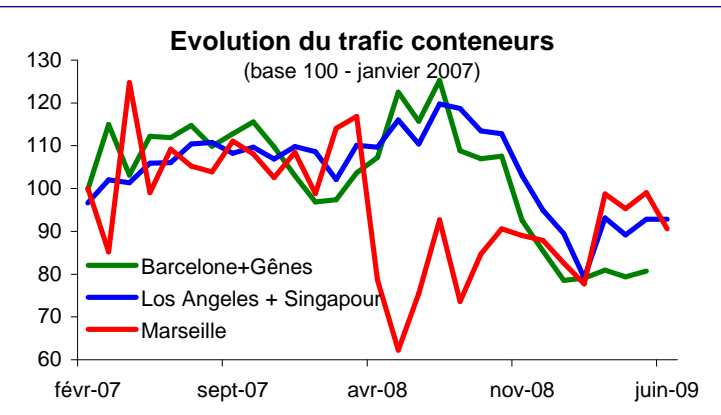
La **crise économique est le principal facteur** expliquant cette baisse des échanges, mais **les mouvements sociaux sont également un facteur aggravant**, en particulier sur les bassins de Marseille.

Le trafic de passagers maritimes présente plusieurs visages : une **hausse du nombre de croisiéristes** (+17% au 1er semestre 2009 par rapport au 1er semestre 2008), une **stabilité pour la Corse**, et une **baisse des lignes vers l'Algérie** (-16% au 1er semestre 2009) et la **Tunisie** (-10% au 1er semestre 2009).

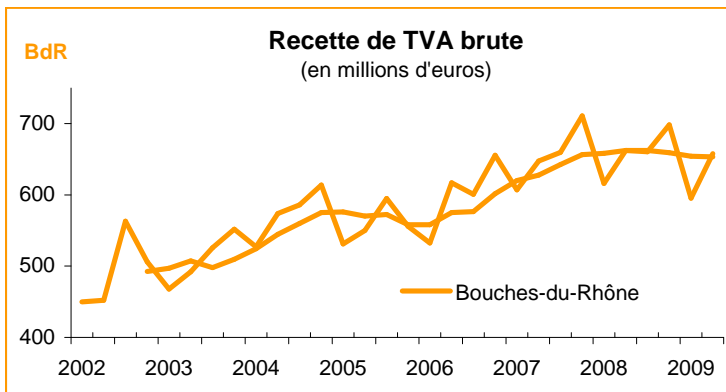
Le trafic **Low-Cost (+67%) continu à soutenir l'activité** de l'Aéroport Marseille Provence avec une **augmentation globale sur l'ensemble des terminaux de +6%** au 1er semestre. Le trafic vers l'Afrique du Nord augmente quant à lui de 12% au premier semestre, récupérant vraisemblablement les passagers perdus par le GPMM.

**2 millions de passagers**  
aériens 2T09

**21 millions de tonnes de fret**  
portuaire 2T09



Sources : CRE-CCIMP, B@se Info Eco13, Aéroport Marseille-Provence - Grand Port Maritime de Marseille



Sources : B@se Info Eco13, Trésorerie Générale des Bouches-du-Rhône

**La consommation marque toujours le pas**

Avec 658 millions d'euros collectés au 2e trimestre 2009, la TVA collectée enregistre une baisse de -1 % par rapport au 2e trimestre 2008.

La **consommation des ménages**, qui représente l'essentiel de la collecte, **marque donc toujours le pas**, malgré les incitations directes (prime à la casse) ou indirectes (taux d'intérêt du livret A faible).

**657,9 millions**  
Recette de TVA / 2T09

**-1%**  
par rapport au 2T08

### L'hôtellerie fortement impactée par la crise économique

En mai 2009, début de la saison estivale, l'hôtellerie de notre département enregistre une baisse notable de la fréquentation avec un taux d'occupation de 67% (-4 points par rapport à mai 2008).

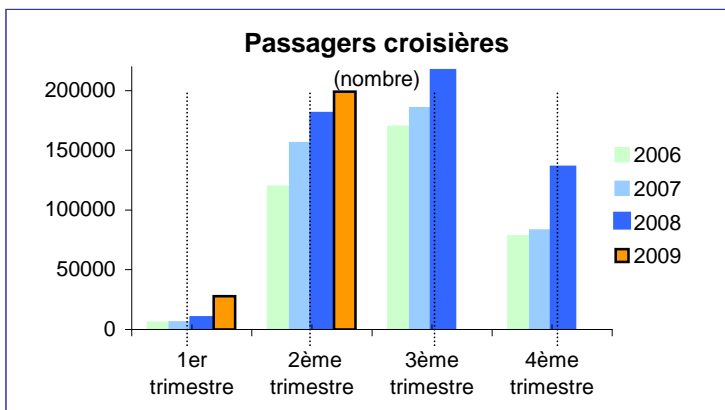
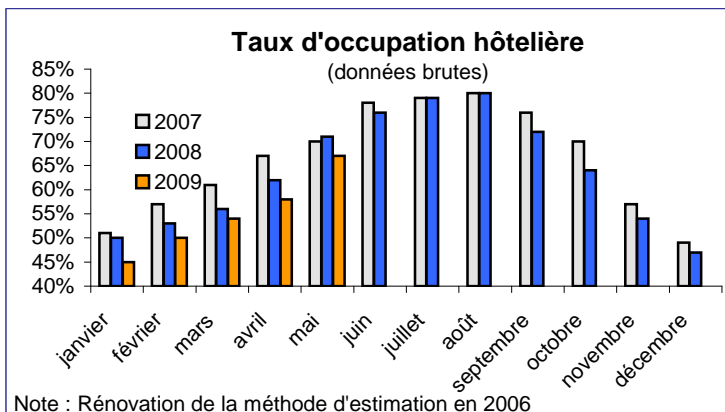
Ce sont ainsi **13 300 nuitées qui ont été perdues** sur le mois de mai sur le département.

Cette baisse résulte de la **désaffection de la clientèle étrangère**, avec une perte de 38 400 nuitées par rapport à mai 2008, **heureusement compensée par une forte augmentation des nuitées réalisées par la clientèle française** (+25 000).

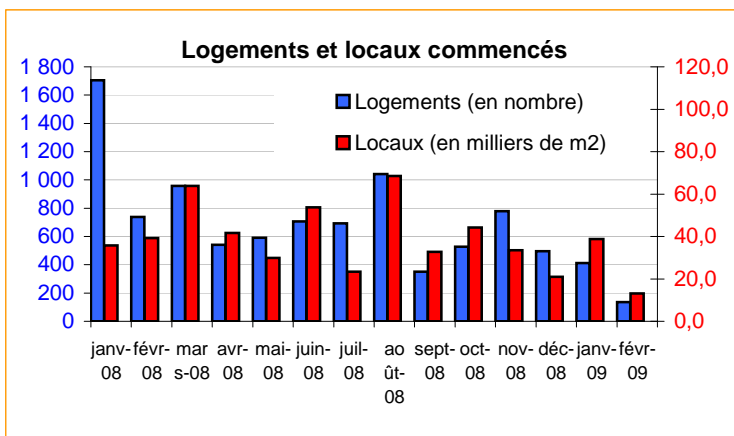
L'activité **croisière continue à connaître un développement**, que ne semble pas ralentir la conjoncture économique, avec **227 000 croisiéristes sur les six premiers mois de l'année (+17%)**.

**67%** Taux d'occup.  
Hôtelier en Mai 2009

**200 000**  
Croisiéristes au 2T09



Source : B@se Info Eco13, INSEE (Direction du tourisme) - C.D.T. Bouches-du-Rhône - Port Autonome de Marseille



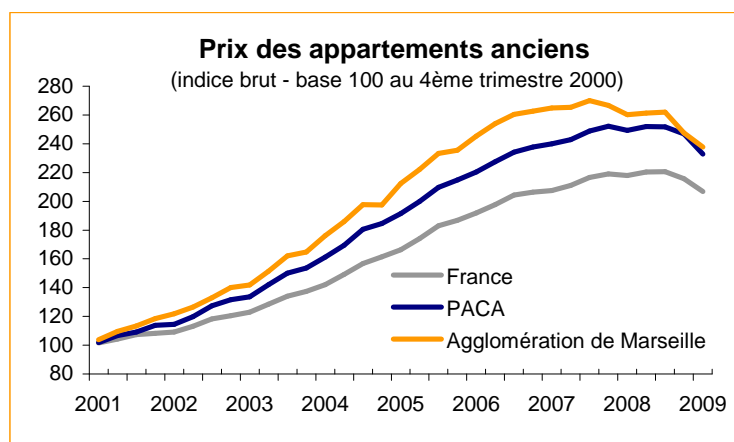
Au 1er trimestre 2009, les **prix des logements anciens** dans l'agglomération **marseillaise poursuivent leur baisse** : -4% au 1er trimestre 2009 par rapport au 4ème trimestre 2008.

Cela porte la baisse à - 8,6% sur un an (-6,6% en PACA, - 5,2% en France métropolitaine).

**Concernant le secteur de la construction**, les chiffres montrent que la demande reste faible avec une production de béton en diminution de 15% et de - 38% pour les blocs au 2ème trimestre 2009 par rapport au 2ème trimestre 2008.

Toutefois la baisse semble se stabiliser, ce qui devra être confirmé au 2ème semestre dans un contexte social difficile.

Mais la plupart des grands projets prévus sur le territoire sont pour le moment maintenus, ce qui devrait permettre de soutenir l'activité.



Sources : INSEE, MTETM/SESP - Sitadel

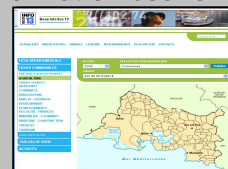
**135** logements mis en chantier en février 09

**-8,6%** évol. sur 1 an des app. anc. à Marseille au 1er trimestre 2009



En savoir plus :  
Centre de Ressources Economiques - Mail : cre@ccimp.com  
Christophe Lowezanin - Analyste Economique- Tél : 04 91 39 58 62  
Palais de la Bourse - B.P. 21856 - 13221 Marseille cedex 01  
Site : www.ccimp.com

L'information économique



www.base-infoeco13.fr