



L'envolée du prix de l'énergie pousse les importations à la hausse

Import (M€)

	BdR 1T08	1T08/1T07	Rang/Fr
Total	6 313	+34%	4
Hors pdts énergétiques	2 202	+9%	16

Principaux produits (part en %)

Hydrocarbures naturels	47,8%
Produits pétroliers raffinés	16,1%
Produits de la construction auto.	6,0%
Produits de la culture et de l'élevage	2,3%
Industries alimentaires diverses	2,3%

Au 1^{er} trimestre 2008, le montant des échanges pour le département a atteint 9 758 M€, en légère augmentation de +1% par rapport au 4^e trimestre 2007 (+2,1% au niveau national).

Mais ce maintien des échanges cache une situation contrastée.

Poussées par l'envolée des produits énergétiques, **les importations augmentent de 4% par rapport au trimestre précédent. Sur un an, la valeur des importations a ainsi augmenté de +34%, dont 25% résultent des produits énergétiques.**

Export (M€)

	BdR 1T08	1T08/1T07	Rang/Fr
Total	3 445	+10%	8
Hors pdts énergétiques	2 651	+4%	8

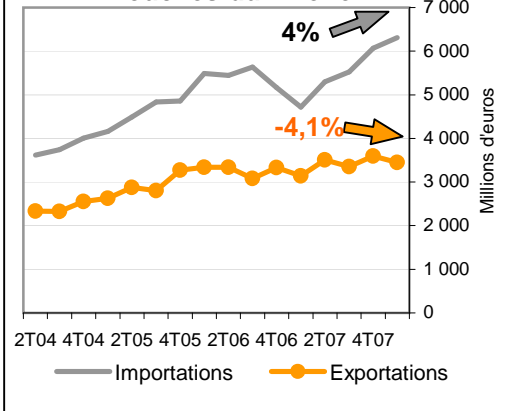
Principaux produits (part en %)

Produits pétroliers raffinés	22,8%
Produits de la chimie organique	20,7%
Produits sidérurgiques	11,0%
Construction aéronautique&spatiale	7,2%
Composants électroniques	5,6%

Avec 3 445M€, les exportations enregistrent **une baisse de 4,1% par rapport au trimestre précédent, mais restent sur une bonne tendance annuelle (+10% sur un an, contre +6% au niveau national).**

Cette baisse fait suite au très bon 4e trimestre 2007 et les niveaux records enregistrés pour les produits de la construction aéronautique et spatiale (en baisse de 36% par rapport au trimestre précédent, mais +14% sur un an) et pour les composants électroniques (-8% par rapport au trimestre précédent, mais +30% sur un an)

Evolution des échanges Bouches-du-Rhône



Note : Evolution en % par rapport au trimestre précédent

La place de l'Allemagne dans nos exportations s'affirme

Import (M€)

	BdR 1T08	1T08/1T07	Rang/Fr
Europe	2 864	+19%	6
Afrique	1 981	+72%	1
Amérique	414	+25%	4
Asie	527	+0%	8
Proche&moyen orient	501	+74%	2

Union Européenne (25)	1 028	-4%	21
Bassin Méd. (21 pays)	2 203	+33%	1

Russie	741	+16%	2
Algérie	626	+40%	1
Kazakhstan	528	+76%	1
Libye	375	+42%	1

Export (M€)

	BdR 1T08	1T08/1T07	Rang/Fr
Europe	2 077	+5%	9
Afrique	390	-24%	3
Amérique	421	+91%	6
Asie	258	0%	9
Proche&moyen orient	232	+46%	2

Union Européenne (25)	1 870	+5%	8
Bassin Méd. (21 pays)	1 572	+1%	1

Italie	625	+7%	2
Espagne	440	+9%	2
Etats-Unis d'Amérique	285	+81%	6
Allemagne	264	+18%	15

Aide de lecture : Au 1^{er} trimestre 2008, les exportations vers l'Italie ont représenté 625 millions d'€, en augmentation de 7% par rapport au même trimestre de l'année précédente. Les Bouches-du-Rhône sont le deuxième département français pour ce flux ce trimestre.

Côté importation, avec l'envolée des prix des hydrocarbures, **les quatre premières places sont occupées par nos fournisseurs en produits énergétiques.** Il faut arriver à la 5e et 6e place (Turquie et Italie) pour voir apparaître des pays qui ne sont pas producteurs pétroliers.

L'Italie, qui représente 9,3% des échanges du département ce trimestre, reste le **premier pays partenaire du département** (1^{er} à l'export, 6^e à l'import). Nos **exportations vers l'Allemagne sont sur une tendance positive**, mais les marges de progression sont **importantes**, vu notre rang au niveau français vers cette destination.

ZOOM : l'Allemagne, un marché à conquérir

1^{er} puissance économique de l'Union Européenne et nation la plus peuplée d'Europe occidentale, l'Allemagne représente le **marché le plus important d'Europe**.

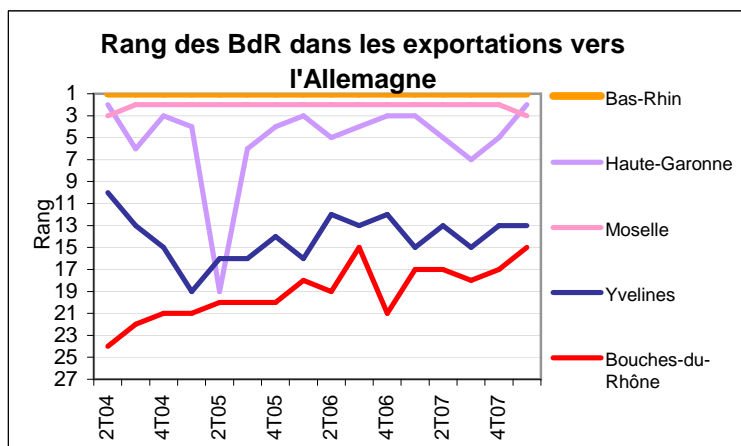
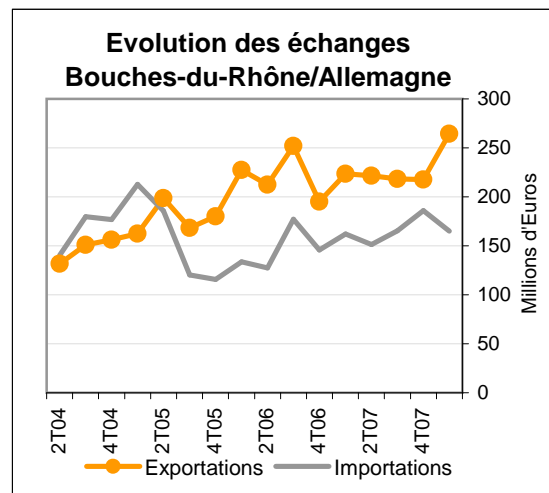
1^{er} pays partenaire économique de la France en 2007 (15,4% des échanges), l'Allemagne est donc **une destination à privilégier pour l'exportation des produits**.

L'Allemagne se caractérise par sa formidable capacité à exporter ses produits (les exportations représentent 1/3 de son PIB), en particulier dans le domaine des **équipements industriels**, des machines outils, des équipements électriques (374 Md\$ en 2007) et des véhicules automobiles (222 Md\$ en 2007).

Pour faire fonctionner cette formidable machine industrielle, **l'Allemagne est également importatrice de machines outils et d'équipements industriels** (245 Md\$ en 2007)

264 M€ de produits ont été exportés ce trimestre vers l'Allemagne par le département (+18% entre le 1^{er} trimestre 2007 et 2008), principalement des produits de la chimie organique (98 M€), des produits pharmaceutiques (42M€, mais ce montant est exceptionnel), des produits sidérurgiques et de 1^{ere} transformation de l'acier (24 M€).

165 M€ de produits importés de l'Allemagne ce trimestre (+2% entre le 1^{er} trimestre 2007 et 2008), principalement des produits de la chimie organique (20 M€), des produits métalliques (12M€) et des produits des industries alimentaires (11M€).



Si **l'Allemagne est le premier pays client pour la France** avec 14,4% des exportations françaises, **pour le département il ne représente que le 4^e pays client ce trimestre avec 7,7% de ses exportations**.

Si, en moyenne, le département est au 8^e rang des départements exportateurs français ce trimestre, il n'est qu'au **15^e rang pour l'Allemagne**, les premiers départements exportateurs étant le Bas-Rhin, la Haute-Garonne et la Moselle.

Mais les progrès du département vers cette destination sont constants : passage de la 20^e à la 15^e place en 3 ans avec une augmentation de 63%.

Données brutes CAF-FAB des biens, hors matériel militaire, en valeur,

TOP 10: Les produits à l'export et à l'import		4 derniers trimestres	
Rang des produits à l'export : Bouches-du-Rhône	M€	Rang des produits à l'import : Bouches-du-Rhône	M€
1 - Produits pétroliers raffinés	2 995	1 - Hydrocarbures naturels	11 481
2 - Produits de la chimie organique	2 713	2 - Produits pétroliers raffinés	2 972
3 - Produits sidérurgiques et 1 ^{ere} trans. de l'acier	1 646	3 - Produits de la construction automobile	964
4 - Construction aéronautique et spatiale	1 174	4 - Produits des industries alimentaires diverses	596
5 - Composants électroniques	784	5 - Produits de la chimie organique	560
6 - Produits de la culture et de l'élevage	413	6 - Produits de la culture et de l'élevage	462
7 - Machines d'usage général	257	7 - Articles d'habillement et fourrures	413
8 - Produits de la parachimie	248	8 - Produits de la parachimie	320
9 - Produits de la chimie minérale	247	9 - Cuirs, articles de voyage, chaussures	299
10 - Métaux non ferreux	219	10 - Produits sidérurgiques et 1 ^{ere} trans. de l'acier	295

Aide de lecture : 784 millions d'euros de composants électroniques ont été exportés sur les 4 derniers trimestres par le département.

Données brutes CAF-FAB hors matériel militaire, en valeur.

Cumul sur année glissante : (2T2007 - 1T2008)

Sources: COMETRADE (service statistique de l'ONU)

Direction générale des douanes et droits indirects (<http://lekiosque.finances.gouv.fr>)
(Données brutes CAF-FAB des biens, hors matériel militaire, en valeur)



En savoir plus :

Centre de Ressources Economiques - Mail : cre@ccimp.com

Palais de la Bourse - B.P. 21856 - 13221 Marseille cedex 01

Site : www.ccimp.com

Pour un accompagnement à l'international :

Pôle Affaires Internationales - Tél : +33 (0)4 91 39 56 51 - Mail : anne-marie.roux@ccimp.com

- Numéro 9 -