



POINT PRESSE

Diagnostic du Pôle Nautique en Régions Provence Alpes Côte d'Azur et Corse

11 Septembre -15h30

Salon Riviera - Baie des Anges





Diagnostic du Pôle Nautique en Régions Provence Alpes Côte d'Azur et Corse

□ **Présentation des Entreprises et Ports de Plaisance PACA Corse**

Nick JOHANSEN, Président du Comité de pilotage pôle nautique,

Membre Associé de la CRCI PACA Corse

Membre Associé de la CCI Nice Côte d'Azur,

Administrateur Délégué Régional de la fédération des industries nautiques

□ **Les actions de la CCI - Pôle Nautique Côte d'Azur**

Dominique ESTEVE, Président de la CCI Nice Côte d'Azur



Partenaires du Pôle Nautique en régions PACA et CORSE

- ❑ Les Chambres de Commerce et d'Industrie (CRCI PACA Corse, CCI Marseille Provence CCI Bastia Haute Corse, CCI d'Ajaccio et de la Corse du Sud, CCI du Pays d'Arles, CCI Vaucluse, CCI des Hautes-Alpes, CCI du Var, CCI Nice Côte d'Azur)
- ❑ Les Partenaires Financiers
- ❑ Les Partenaires professionnels: FIN, UPACA,...





Objectifs du diagnostic

- ❑ Mesurer le poids économique de la filière, au travers de l'audit de 4 populations cibles :
 - Entreprises
 - Ports
 - Associations de loisirs nautiques
 - Plaisanciers en escale

- ❑ Identifier et mettre en œuvre les actions afin d'augmenter les retombées économiques de cette activité



CIBLE 1 :

LES ENTREPRISES PACA CORSE





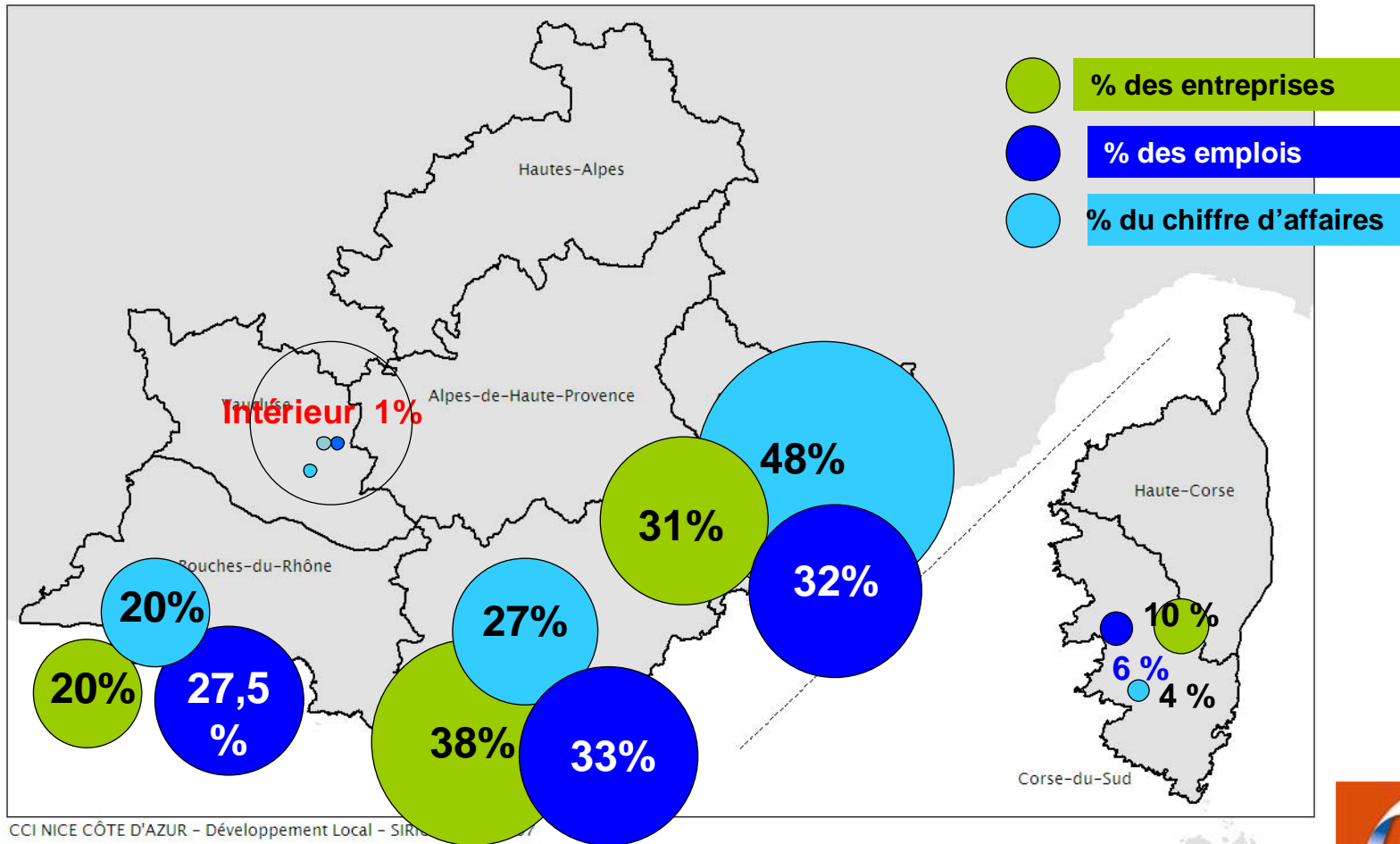
Les chiffres-clés des entreprises du Pôle Nautique PACA Corse

- ❑ 2,2 milliards de chiffre d'affaires HT
En hausse de + 6 % en 2006/2005
dont 29 % à l'export
- ❑ 9 600 emplois permanents*
En hausse de + 5 % en 2006/2005
- ❑ 2 337 entreprises

* + 394 emplois ETP (équivalents temps plein) mobilisant 1758 personnes sur 2 mois



Répartition géographique des entreprises, des emplois et du chiffre d'affaires



CCI NICE CÔTE D'AZUR - Développement Local - SIRIUS

Observatoire Economique SIRIUS-CCI Nice Côte d'Azur





Un pôle orienté vers l'industrie

- ❑ 36 % des entreprises du pôle sont industrielles contre 8 % de l'ensemble des entreprises régionales
- ❑ 19 % d'entreprises artisanales
- ❑ 38 % d'entreprises de moins de 5 ans et 38 % d'entreprises de plus de 10 ans
- ❑ 9 entreprises sur 10 ont moins de 10 personnes
- ❑ 10 grands établissements de plus de 50 emplois concentrent 15 % du C.A



Qualité, Environnement, Innovation Réseau : des entreprises sensibilisées

- ❑ 30% des entreprises sont engagées dans des démarches qualité ou environnement
 - 25 % de celles qui n'ont pas engagé ces démarches, déclarent vouloir le faire

- ❑ 24 % des entreprises sont engagées dans des activités innovantes

- ❑ 17 % des entreprises font partie d'un réseau



4 familles d'activité génèrent 90% du CA 80% des emplois et des entreprises

Famille professionnelle regroupée	Chiffre d'affaires 2006 (millions d'€HT)	Effectifs permanents fin 2006
Prestations de services	32%	19%
Équipement	30%	30%
Construction/réparation en chantier naval	21%	17%
Réparation/construction /aménagement*	7%	14%

- *sans chantiers d'accueil



Focus yachting professionnel

Observatoire Economique SIRIUS-CCI Nice Côte d'Azur





Le yachting professionnel : un tiers de l'activité des entreprises nautiques

- ❑ 722,5 millions d'euros de CA : 33 % du CA total
- ❑ 3 355 emplois : 35 % des emplois (maximum)
- ❑ 571 entreprises concernées soit 24 %

77 % du C.A. yachting professionnel se fait dans les A-M



CIBLE 2 :

LES PORTS DE PLAISANCE

PACA CORSE





Des équipements nombreux surtout en PACA

	Nombre de ports	Capacité en postes
Bouches du Rhône	49	18 548
Var	45	24 426
Alpes Maritimes	33	17 452
Corse	15	6 144
Total	142	66 570



Plus de 1000 emplois permanents en PACA CORSE

	Emplois	C.A. H.T. 2006
Bouches du Rhône	171	26,5 M€
Var	448	48 M€
Alpes Maritimes	313	40,5 M€
Corse	89	10,5 M€
Total	1 021*	125,5 M€

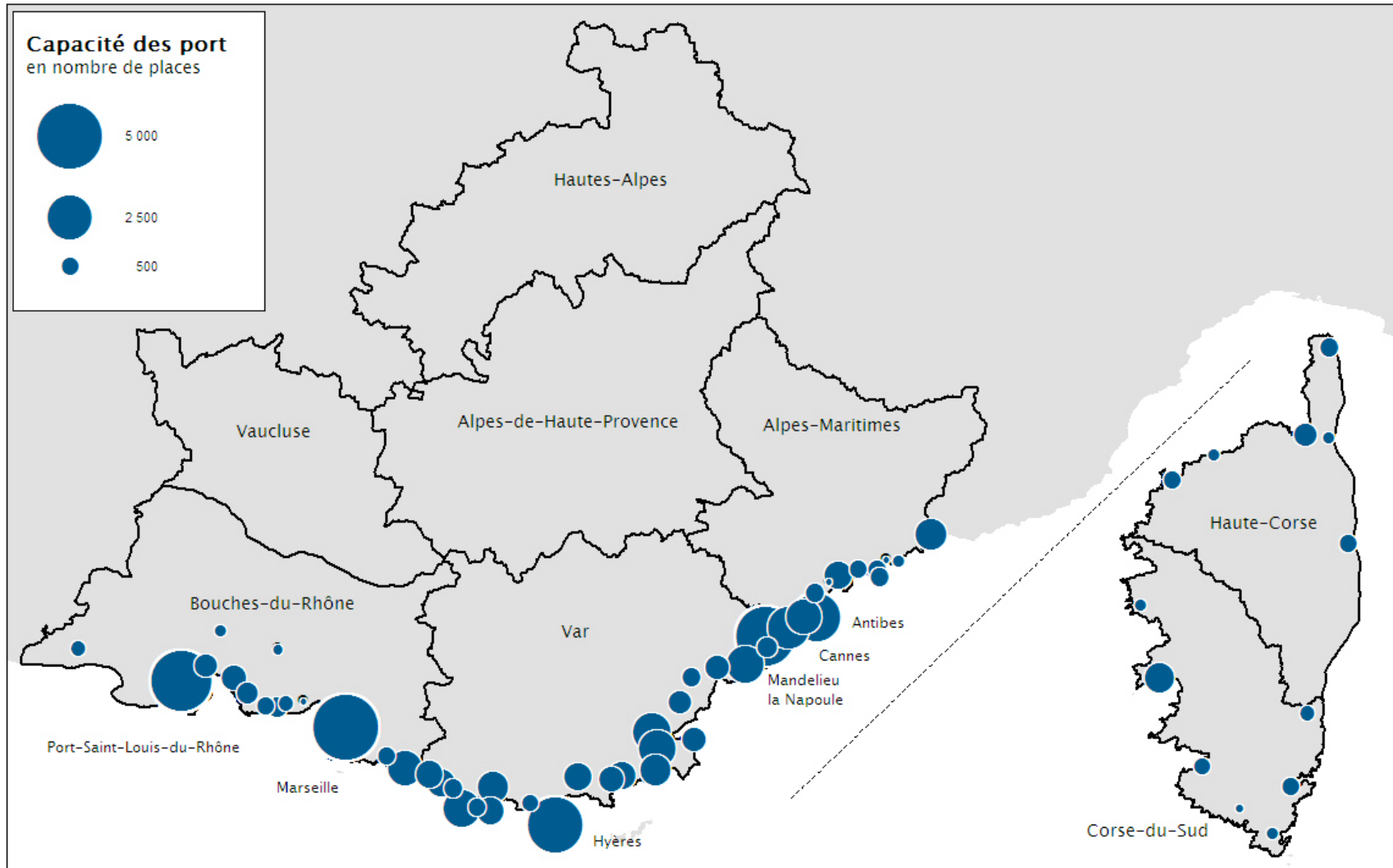
* Auxquels s'ajoutent 77 emplois équivalents temps plein mobilisant 425 personnes sur plus de 2 mois

Observatoire Economique SIRIUS-CCI Nice Côte d'Azur



Pôle Nautique en PACAC

Capacité des ports



CCI NICE CÔTE D'AZUR - Développement Local - SIRIUS-CCI - 2007

Observatoire Economique SIRIUS-CCI Nice Côte d'Azur

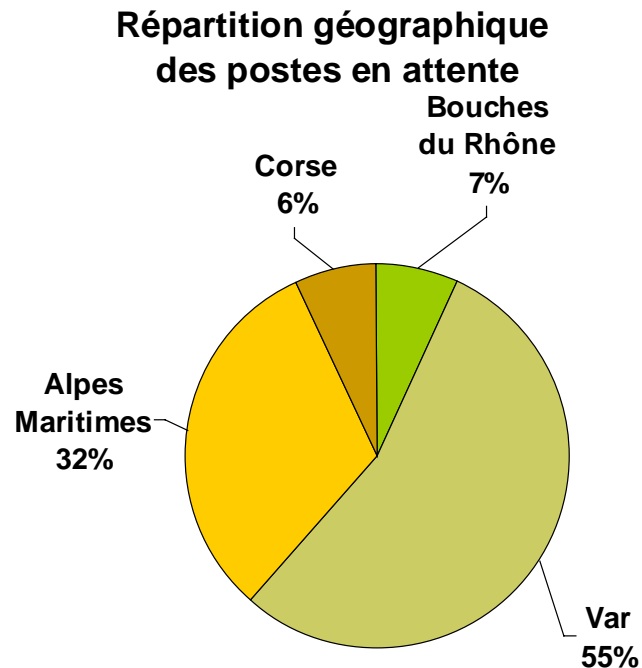




Les ports de plaisance PACA Corse

Plus de 22 200 demandes de postes

27 projets de ports de plaisance, soit près de 6000 places en PACA et plus de 3000 en Corse :



- ❑ 6 dans les Bouches du Rhône
- ❑ 9 dans le Var
- ❑ 4 dans les Alpes-Maritimes
- ❑ 10 projets identifiés en Corse



Les prochains RDV :

- **Salon Nautique de Paris: Décembre 2007**
- **Colloque régional : Avril 2008**

Observatoire Economique SIRIUS-CCI Nice Côte d'Azur

