



Tableau de bord économique des Bouches-du-Rhône

Une économie départementale qui résiste dans une conjoncture difficile

1^{er} trimestre 2008

EMPLOI - 1^{er} trimestre 2008

Un secteur de l'emploi dynamique avec une baisse du taux de chômage (à 9,8%) et une création d'emploi qui résiste bien.

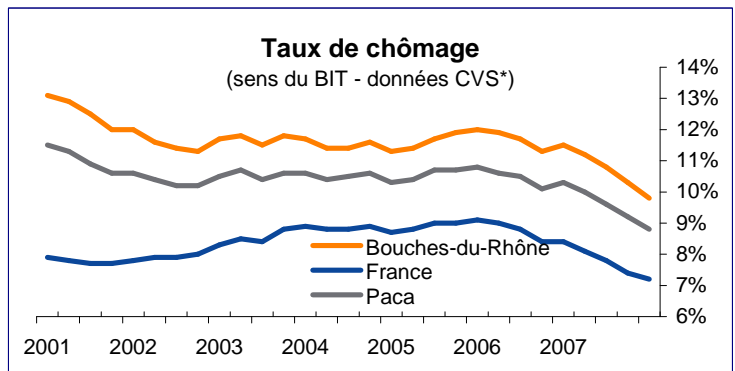
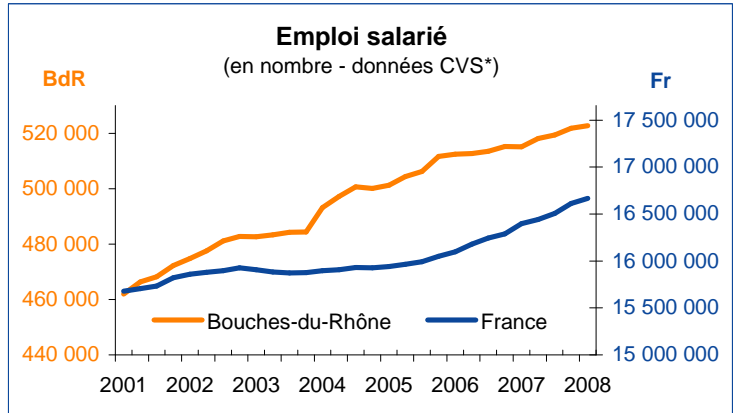
La création d'emploi salarié est en hausse de +0,3% par rapport au 4^e trimestre 2007. Dans le même temps, l'emploi est stable au niveau régional (-0,1%) et augmente plus rapidement au niveau national (+0,3%). Ce trimestre, seul le secteur tertiaire a été créateur d'emplois (+0,4%), l'industrie perdant des emplois (-0,7%) après trois mois de progression.

Sur un an, 7 700 emplois ont été créés dans le département, essentiellement dans le tertiaire (+6 200 emplois) suivi de la construction (+1 200) et de l'industrie (+300).

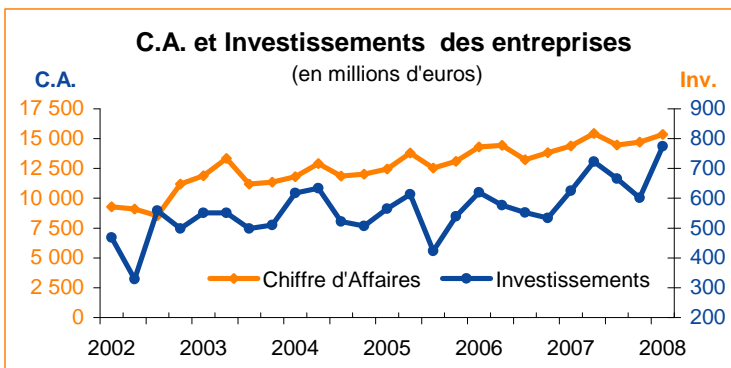
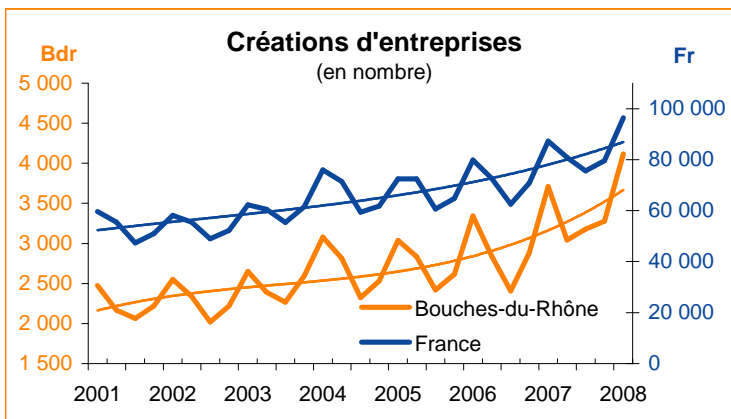
Le taux de chômage départemental poursuit sa baisse au 1^{er} trimestre 2008 (-0,5 point pour atteindre 9,8%), plus rapidement que la région PACA (-0,4 pts) et la France (-0,2 pts).

522 747
Salariés

9,8%
Taux de chômage



* Corrigées des Variations Saisonnières
Sources: B@se Info Eco13, INSEE, UNEDIC



Une création d'entreprise dynamique.

Au 1^{er} trimestre 2008, le département a créé plus de 4 100 entreprises, soit une croissance de 11,0% sur un an.

Sur la même période la région Paca et la France suivent cette tendance à la hausse (respectivement +12,0% et +10,5%).

Un chiffre d'affaire taxable et un investissement en hausse.

Le chiffre d'affaires taxable des entreprises connaît une hausse (+4,4% au 1^{er} trimestre 2008 par rapport au 4^e trimestre 2007). L'investissement connaît également une croissance importante après deux trimestres de baisse (+28,6% par rapport au 4^e trimestre 2007).

Ces indicateurs financiers sont donc positifs, mais il est à noter que des effets inflationnistes concourent à cette croissance.

4 119 Créations
d'entreprises

15,5 milliards d'€
C.A. taxable

ENTREPRISES - 1^{er} trimestre 2008

Sources : B@se Info Eco13, CCIMP, CM13, INSEE, Trésorerie Générale des Bouches-du-Rhône, APCE

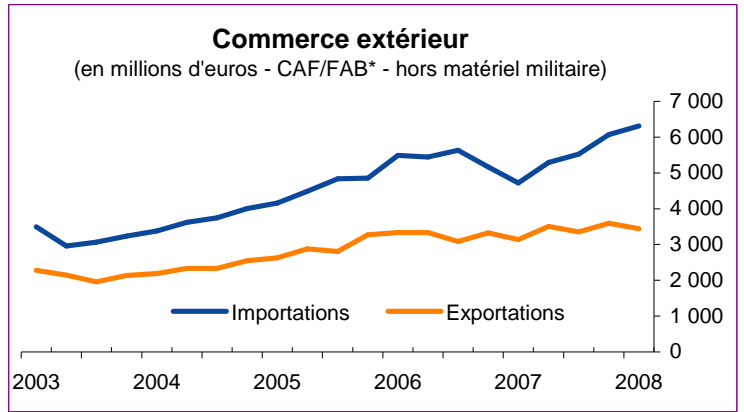
L'envolée du prix de l'énergie pousse les importations à la hausse.

Poussées par l'envolée des prix des produits énergétiques, les importations augmentent de 4% par rapport au trimestre précédent, tandis que les exportations enregistrent une baisse de 4,1%.

cf : Tableau de bord "Business à l'international" du 4^e trimestre 2007 produit par le Centre de Ressources Economiques : www.ccimp.com

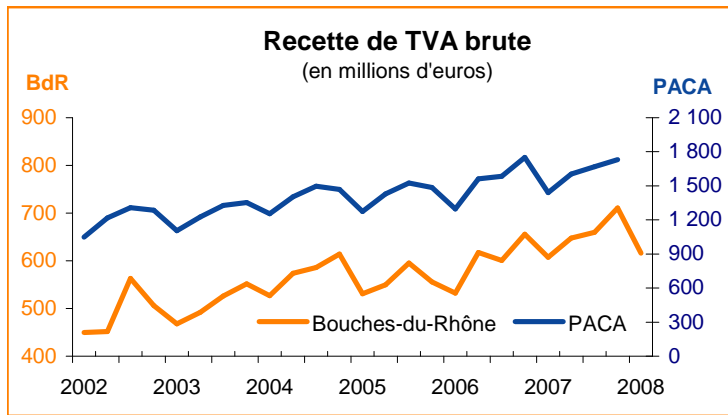
9,8 milliards
Echanges

- 4,1% / 4^e trim 07
Exportations



Source : Direction générale des douanes et droits indirects.

* CAF/FAB : importations avec coût, assurance et fret compris, pour les exportations, franco à bord à notre frontière.



Sources : B@se Info Eco13, Trésorerie Générale des Bouches-du-Rhône

Une recette de TVA en baisse relative dans un contexte difficile pour la consommation.

Par rapport au 1^{er} trimestre 2007, la recette de TVA n'augmente que de 1,4%, soit moins que l'inflation sur la même période (+3,2% entre mars 2007 et mars 2008). Plus que la consommation, c'est donc l'évolution des prix qui explique cette augmentation.

616,1 millions
Recette de TVA

+1,4%
par rapport au 1T07

Un 1^{er} trimestre en demi-teinte avec un trafic passager morose mais un trafic fret bien orienté.

Avec 1,5 million de passagers au 1^{er} trimestre 2008, l'Aéroport Marseille Provence connaît une hausse de son trafic passagers de +2,4% par rapport au 1^{er} trimestre 2007.

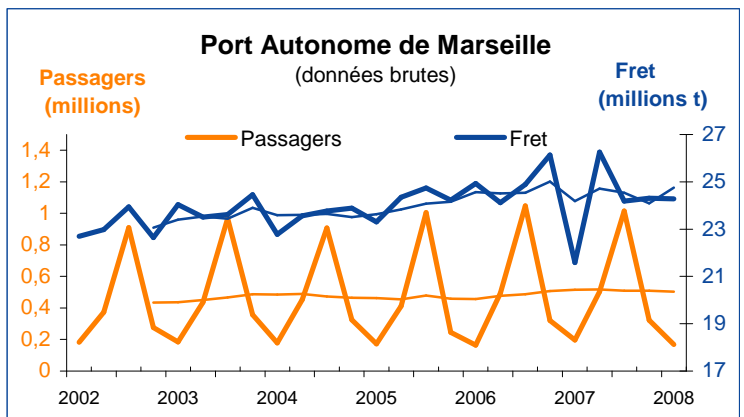
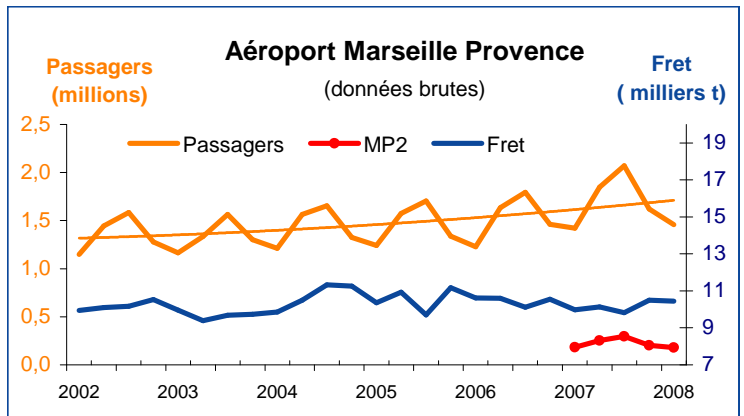
Cette hausse résulte d'une **progression des passagers internationaux** (+5,1% par rapport au 1^{er} trimestre 2007). **Le terminal MP2 a enregistré 181 000 passagers**, niveau légèrement inférieur au 1^{er} trimestre 2007.

Le transport de fret au Port Autonome de Marseille termine à un niveau très proche de celui du 1^{er} trimestre 2006, année de trafic record (le 1^{er} trimestre 2007 ayant connu des mouvements sociaux).

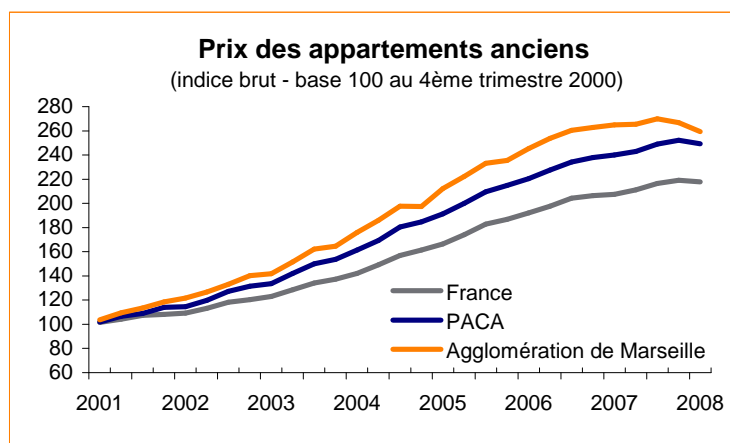
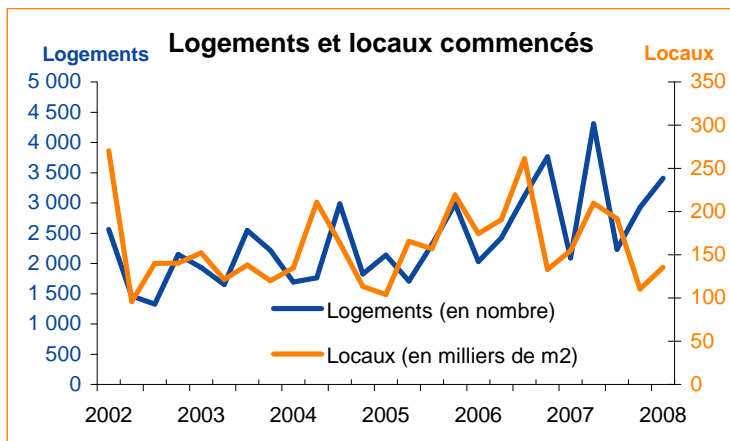
Le trafic passagers recule fortement par rapport au 1^{er} trimestre 2007 (-19%). Cette baisse résulte principalement des lignes vers l'Algérie (-36%), la Tunisie (-16%) et la Corse (-9%)

1,5 million de passagers
aériens 1T08

24,3 millions de tonnes
de fret portuaire 1T08



Sources : B@se Info Eco13, Aéroport Marseille-Provence - Port Autonome de Marseille



Sources : INSEE, MTETM/SESP - Sitadel

Immobilier : la baisse se confirme

La tendance à la baisse du prix de vente des appartements anciens se confirme au 1^{er} trimestre 2008 (-0,6% seulement au niveau national, -1,1% en PACA). L'agglomération Marseillaise enregistre une baisse de 2,8% de cet indice (provisoire) des prix.

Sur une année glissante, l'augmentation des prix des appartements anciens se retrouve sous la barre des 4% au niveau régional (soit proche de l'inflation) et enregistre une baisse de 2,5% pour l'agglomération marseillaise

Le nombre de logements commencés dans le département est à la hausse au 1^{er} trimestre 2008 avec 3 410 mises en chantier.

Mais la tendance semble plutôt à la stabilisation (voire à la baisse), le nombre de logements autorisés en 2007 ayant été inférieur à celui de l'année 2006.

La construction de locaux augmente avec 136 000 m² de locaux mis en chantier au 1^{er} trimestre 2008

3 410 logements
mis en chantier au 1^{er} trimestre 2008

-2,1% évol. sur 1 an
des app. anc. à Marseille
au 1^{er} trimestre 2008

TOURISME - 1^{er} trimestre 2008

Un début d'année non significatif pour l'industrie touristique.

2008 s'annonce comme une année charnière dans un contexte économique difficile et après une année 2007 marquée par un événement monde tel que la Coupe du Monde de Rugby.

Le taux d'occupation des hôtels du département a atteint 56% fin mars 2008, en baisse de 6 points par rapport à mars 2007.

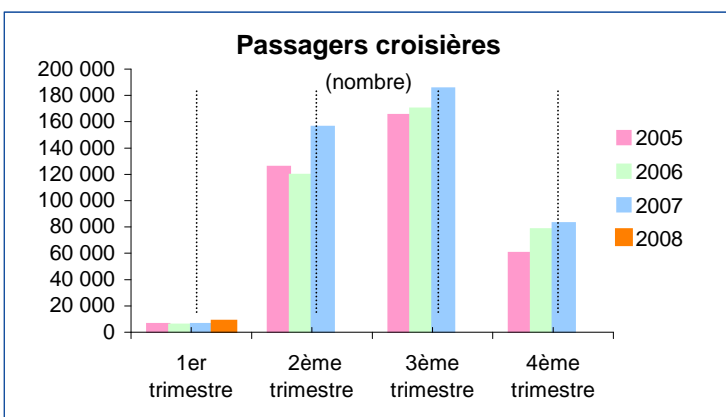
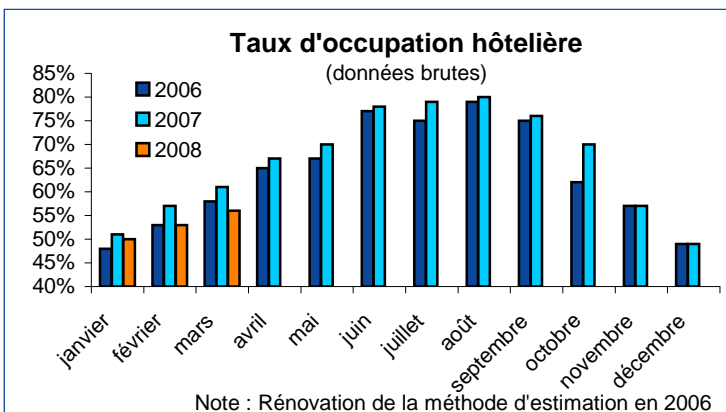
Des effets de calendrier (vacances d'hiver en février) mais également une augmentation du parc hôtelier peuvent expliquer ce recul en début de saison.

Le secteur de la croisière est en progression (+35% par rapport au 1^{er} trimestre 2007), et la tendance sur les deux premiers mois du 2^e trimestre laisse envisager une progression importante supérieure à 20%.

56% Taux d'occup.
Hôtelier en mars 2008

7 600
Croisiéristes au 1^{er} trimestre 2008

Source : B@se Info Eco13, INSEE (Direction du tourisme) - C.D.T. Bouches-du-Rhône - Port Autonome de Marseille



Une conjoncture économique difficile sur fond de crises multiples

La conjoncture se caractérise par un contexte économique difficile qui résulte de la conjonction de plusieurs crises :

- Immobilière, initiée aux Etats-Unis mais qui touche également les économies majeures en Europe (Royaume-Uni, Espagne, Irlande).
- Inflationniste avec la flambée des matières premières qui engendre de l'inflation importée (et cause un risque d'emballlement inflationniste dans une spirale prix-salaires).
- Financière, qui limite la prise de risque des banques et entraîne une diminution de la masse monétaire en circulation.

Cet avenir économique incertain pousse les ménages à un certain pessimisme, l'opinion des ménages atteignant son plus bas niveau depuis plus de 20 ans.

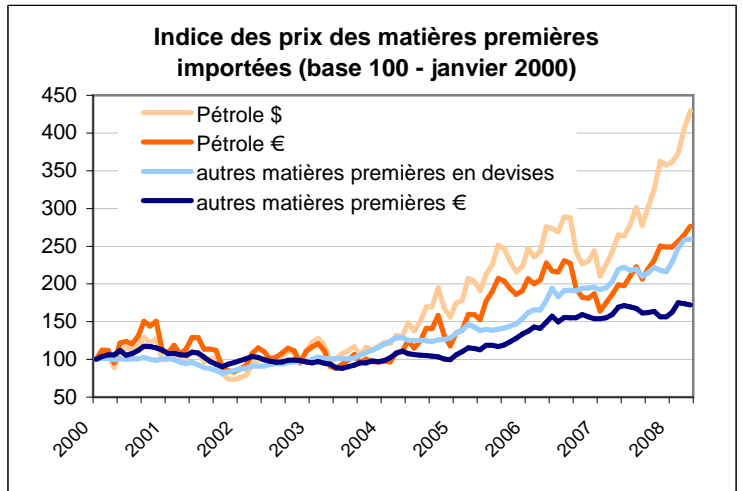
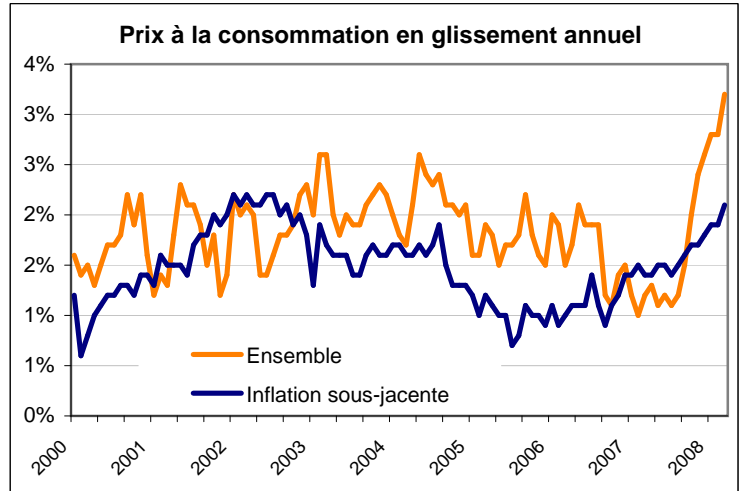
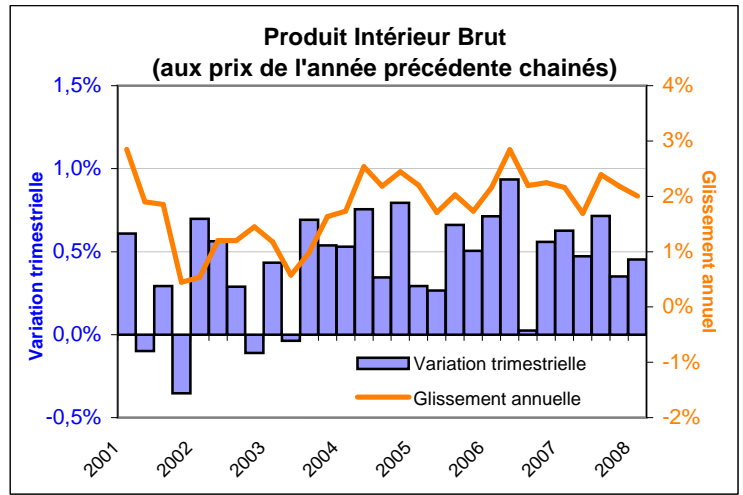
Ce pessimisme des ménages sur l'évolution du niveau de vie se répercute sur l'évolution du PIB, celui-ci reposant en grande partie sur la consommation.

Ainsi, si au 1er trimestre 2008, le Produit Intérieur Brut a augmenté de 0,5% au niveau national, il est à noter que la **consommation des ménages** est atone (+0%) sur cette période. Le solde extérieur contribue pour +0,2 point (après +0,4 point au dernier trimestre 2007) à l'évolution du PIB

La poussée du prix des matières premières entraîne une importante augmentation des prix en année glissante (+3,2% en mars 2008, +3,6% en juin). L'inflation sous-jacente, inflation ne prenant pas en compte les prix soumis à l'intervention de l'État (Gaz, tabac,...) et les produits à prix volatils (produits à saisonnalité) augmente également.

La Banque Centrale Européenne, qui a réaffirmé sa volonté de lutter contre l'inflation, a augmenté son taux directeur de +0,25 points en juillet 2008 (après deux hausses de +0,25 points en 2007).

Tous ces paramètres font que le **risque de "crédit crunch" (rationnement du crédit) est important** et pourrait avoir un impact néfaste sur la consommation des ménages et le mode de financement des PME.



Sources : INSEE, BCE

Coupe du monde de Rugby 2007

L'étude d'impact réalisée par le Centre de Ressources Economiques révèle l'exceptionnelle rentabilité pour la région PACA de la Coupe du monde de rugby 2007. Elle a en effet, rapporté 145,4 M€, soit 24,2 M€ par match et 448 € par spectateur (payant). 1€ de financement dans l'organisation de l'événement a généré 24 € de retombées dans l'économie régionale.

Europamel@ : Analyse des enjeux

Dans le cadre du programme Europamel@ (www.europamela.eu) une analyse des enjeux stratégiques pour les entreprises et les territoires de l'Arc Méditerranéen Latin (18 régions du pourtour méditerranéen Espagnol, Français et Italien) a été réalisée.

Documents téléchargeables sur le site de la ccimp : www.ccimp.com, rubrique "Centre de Ressources Economiques"



En savoir plus :

Centre de Ressources Economiques - Mail : cre@ccimp.com
 Christophe Lowezanin - Statisticien - Tél : 04 91 39 58 62
 Palais de la Bourse - B.P. 21856 - 13221 Marseille cedex 01
 Site : www.ccimp.com

L'information économique



www.base-infoeco13.fr